



RELATÓRIO ESTRATÉGICO GASTOS COM COVID-19

BOLETIM ESTRATÉGICO DOS GASTOS RELACIONADOS AO ENFRENTAMENTO DA COVID-19 EM GOIÁS

Introdução

Este Boletim tem por objetivo a elaboração de Periódicos acerca da execução orçamentária e financeira dos gastos relacionados ao enfrentamento da COVID-19 bem como, apresentar informações referentes às aquisições realizadas em função da pandemia. O universo de dados orçamentários e financeiros foi separado em dois blocos a fim de possibilitar a análise, distintamente, das aplicações dos recursos estaduais sob a jurisdição do Tribunal de Contas do Estado de Goiás – TCE-GO e das aplicações dos recursos Federais cuja titularidade da fiscalização pertence ao Tribunal de Contas da União.

Em razão do contexto de Emergência em Saúde Pública de Importância Nacional (ESPIN) os Governos precisaram ajustar seus orçamentos públicos afim de atender os imprevistos decorrentes do cenário pandêmico. **Assim, os gastos realizados em decorrência da pandemia ficaram sem uma classificação orçamentária formalizada capaz de segregar tais despesas. Ou seja, os gastos COVID não possuem um marcador orçamentário.** Foram criadas algumas Ações Orçamentárias originadas por créditos extraordinários que permitem rastrear tais gastos, entretanto tais ações não representam a totalidade dos gastos relacionados com a pandemia.

Diante desta problemática, o Serviço de Informações Estratégicas do TCE-GO desenvolveu uma metodologia baseada em mineração de texto que permite selecionar as despesas correlatas ao combate da COVID-19 considerando a leitura do histórico de cada empenho. Desta maneira, foi construído o Observatório dos Gastos com a COVID-19, portal publicado no site oficial do TCE-GO, disponível no seguinte endereço: <https://portal.tce.go.gov.br/gastos-emergenciais-covid-19>

Nesta oitava edição do **BOLETIM ESTRATÉGICO DOS GASTOS RELACIONADOS AO ENFRENTAMENTO DA COVID-19 EM GOIÁS**, foi acrescentado um tópico referente ao comportamento da receita total realizada no período de pandemia em comparação como período anterior ao cenário pandêmico. O objetivo é promover transparência e *accountability*, proporcionando uma leitura mais

compreensível quanto a aspectos orçamentários em torno da realização da receita estadual.

Comparação histórica da realização da receita estadual no período de pandemia com o período anterior ao cenário pandêmico

Inicialmente apresentamos os valores da receita total realizada em 2019, 2020 e 2021(Jan-Nov):



Fonte Primária dos Dados: SiofiNet. **Dados coletados em 02/12/2021.**

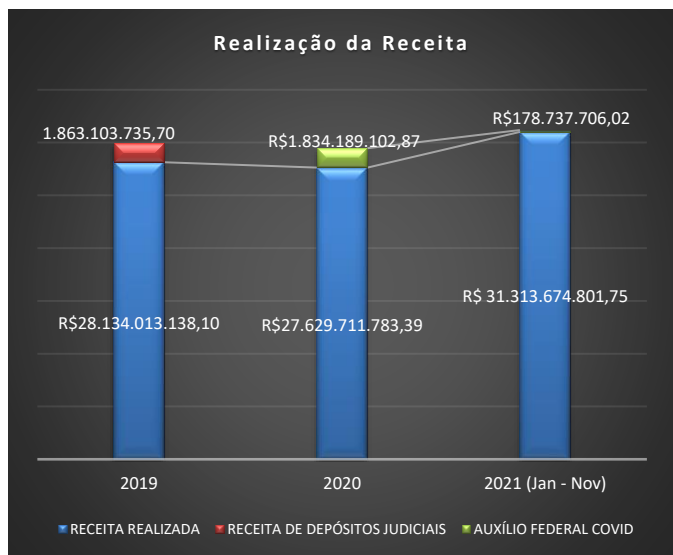
Historicamente, ao longo dos exercícios financeiros, a expectativa é sempre de aumento da receita total. Entretanto, muitos fatores de diversas ordens conjunturais, tais como os contextos econômico, político, social, ambiental, dentre outros, influenciam na realização da receita de um ente. O cenário pandêmico foi, provavelmente, um dos fatores que contribuíram para a redução da receita em 2020, dada a amplitude dos reflexos causados, tanto pela pandemia, como pelas ações envidadas em seu combate, notadamente os bloqueios realizados durante os períodos mais intensos de disseminação da COVID-19. Neste respeito, nota-se que a receita total em 2020 sofreu uma queda de R\$ 533.215.987,54 em comparação com o ano de 2019.

Importante considerar duas situações no comparativo entre as receitas no exercício anterior à pandemia (2019) com as receitas de 2020, afetadas pela emergência de saúde:

Primeiro, em setembro de 2019 ocorreu uma situação atípica com o ingresso de **R\$ 1.863.103.735,70**, originado de depósitos judiciais conforme Lei nº 20.557/2019. Ressalta-se que tal receita, nesse montante, foi específica de 2019, não voltando a acontecer, impactando assim a série histórica.

Segundo, em 2020 destaca-se o auxílio federal que destinou **R\$ 1.834.189.102,87** ao longo do ano para combate à pandemia e aos seus efeitos econômicos.

Ante o exposto, faz-se necessário apresentar os dados de evolução da receita realizada destacando essas duas parcelas, conforme gráfico a seguir.



Fonte Primária dos Dados: SiofiNet. Dados coletados em 02/12/2021 (17h).

Variação das Receitas em 2020

Excluindo da análise os ingressos atípicos provenientes dos Auxílios Federais COVID de 2020 e as receitas provenientes de depósitos judiciais em 2019, ainda é possível notar uma redução significativa de receitas no ano de 2020, totalizando um montante de **R\$504.301.354,71**.

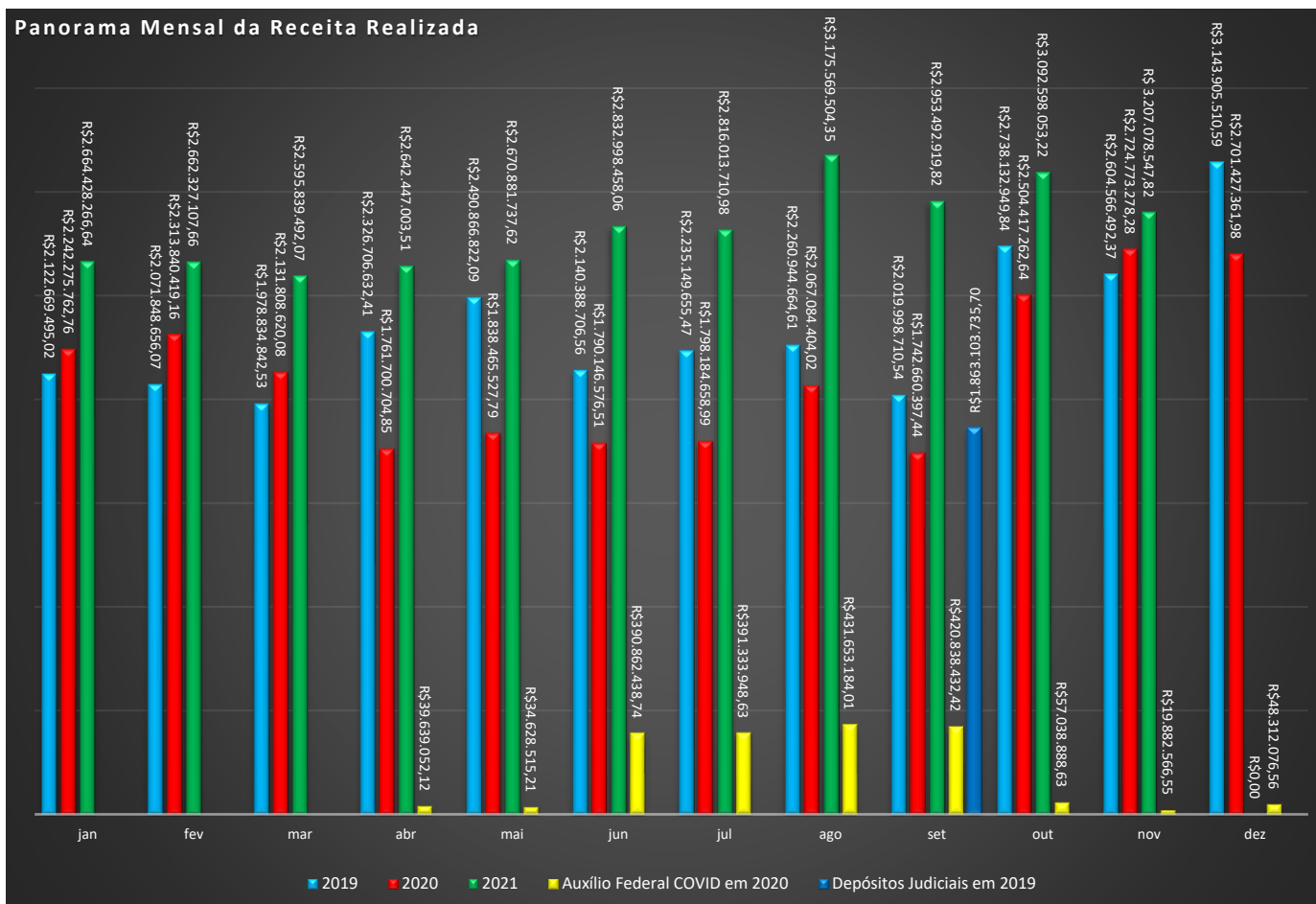
Houve decréscimo, em 2020, nas receitas classificadas como **Receita Patrimonial, Alienações de bens, Impostos, taxas e contribuições de melhoria e Contribuições**, totalizando um montante de **R\$921.570.103,41**.

Em compensação, houve aumento de **R\$417.268.748,70** nas receitas classificadas como: **Amortização de Empréstimos, Receita de Serviços, Outras Receitas de Capital, Transferências de Capital, Operações de Crédito e Outras Receitas Correntes**.

Mais detalhes sobre a arrecadação de receitas podem ser acompanhados no Observatório do Cidadão, disponibilizado pelo TCE. Acesse o link ou digite o endereço:

<https://portal.tce.go.gov.br/receita-arrecadada-liquida>

Por fim, em uma visão mensal da receita total observa-se queda na sua realização com início em abril/2020, mês no qual as medidas de combate a pandemia se iniciaram. Verifica-se também que os auxílios federais mitigaram o impacto e que em 2021 a receita já apresentou crescimento em todos os meses, comparado aos exercícios anteriores.



Fonte Primária dos Dados: SiofiNet. Dados coletados em 02/12/2021 (17h).

Parte 1 – Receitas Federais Recebidas em Decorrência da Pandemia

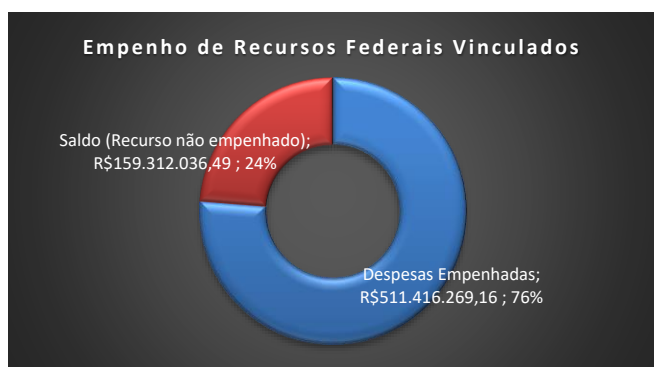
Em decorrência da Pandemia do novo Coronavírus, foram criados alguns dispositivos legais pela União, objetivando auxiliar financeiramente Estados e Municípios. Em especial menciona-se: Lei 14.041/2020, Lei 14.017/2020, LC 173/2020, art. 5º e EC 106/2020, art. 5º.

Assim, o Estado de Goiás recebeu como auxílio federal o valor de **R\$1.834.189.102,87** no exercício de 2020 e **R\$178.737.706,02** em 2021 (até 02 de dezembro) perfazendo um total de **R\$2.012.926.808,89 (Dois bilhões, doze milhões, novecentos e vinte e seis mil, oitocentos e oito reais e oitenta e nove centavos)**, já considerados os rendimentos de aplicação financeira, tendo como beneficiários o Tesouro Estadual, o Fundo de Assistência Social, a Secretaria de Estado da Cultura e o Fundo Estadual de Saúde.

Desse montante, a importância de **R\$ 1.342.198.503,24**, transferida entre os meses de abril e outubro de 2020, corresponde a auxílio da União para **mitigação dos efeitos financeiros decorrentes da Pandemia**, sendo registrados na fonte 100 – Recursos Ordinários. Ou seja, não são consideradas receitas vinculadas, mas sim de livre aplicação pelo Estado (Lei 14.041/2020 e LC 173/2020, art. 5º, II, a). Restou então o montante de **R\$670.728.305,65**, oriundo de transferências da União onde a vinculação legal exige que sejam integralmente empregados em gastos relacionados a COVID-19, dos quais foram empenhados **R\$511.416.269,16**.

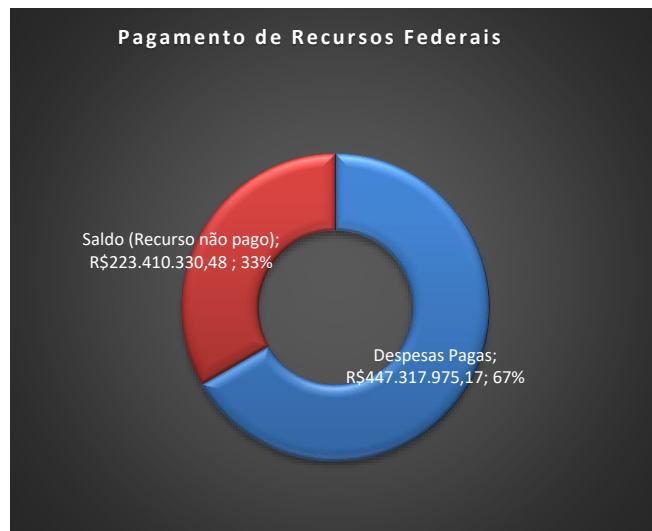
Receitas Federais Vinculadas x Despesas correspondentes:

Considerando os exercícios de 2020 e 2021 a despesa total empenhada com recursos vinculados perfaz um valor de **R\$511.416.269,16** conforme os dados coletados até **02 de dezembro de 2021 (17h)**. Esse valor representa 76% do total de receitas recebidas com destinação associada à pandemia.



Fonte Primária dos Dados: SiofiNet. Dados coletados em 02/12/2021 (17h).

O montante pago foi de **R\$447.317.975,17**. Sendo assim, o saldo financeiro não utilizado é de **R\$ 223.410.330,48**.



Fonte Primária dos Dados: SiofiNet. Dados coletados em 02/12/2021 (17h).

Parte 2 – Recursos Transpostos

A Lei Complementar Nº 172/2020 autorizou aos Estados, ao Distrito Federal e aos Municípios “a transposição e a transferência de saldos financeiros remanescentes de exercícios anteriores, constantes de seus respectivos Fundos de Saúde, provenientes de repasses do Ministério da Saúde durante a vigência do estado de calamidade pública de que trata o Decreto Legislativo nº 6, de 20 de março de 2020” (Arts. 1º e 5º da LC 172/2020).

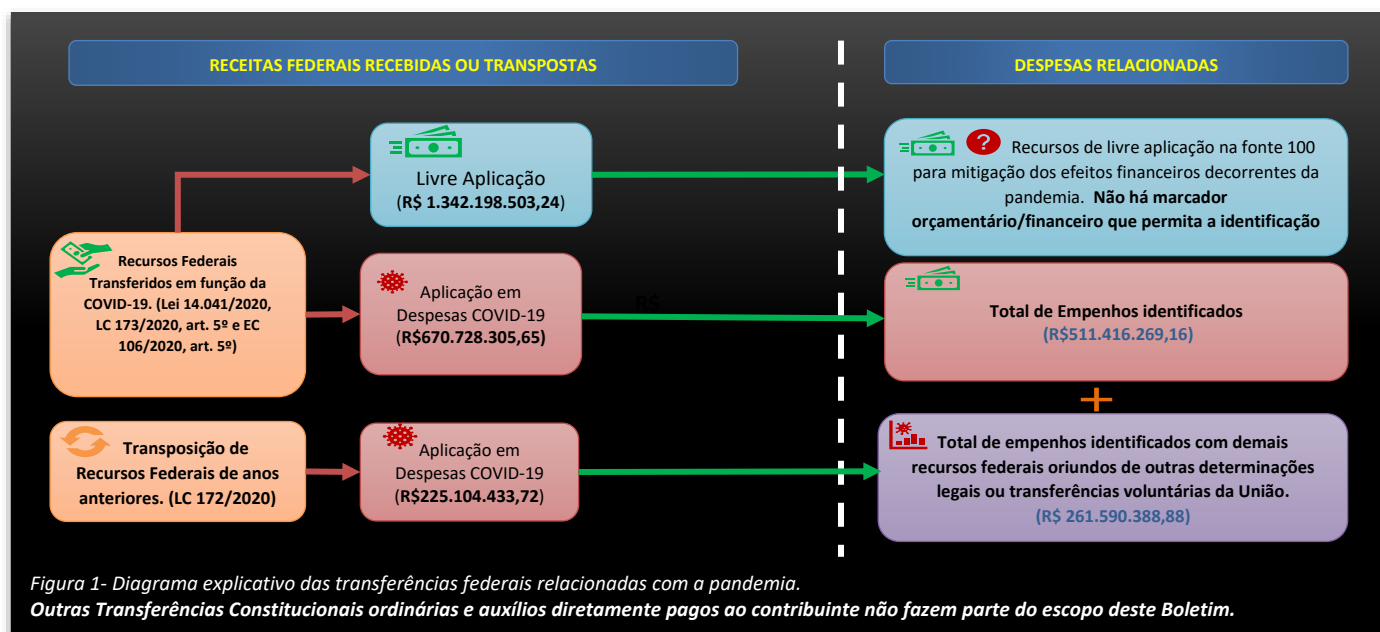
Sendo assim, o Estado de Goiás realizou a transposição de **R\$ 102.726.014,70** em 2020 e mais **R\$ 122.378.419,02** em 2021 (até 30 de novembro de 2021) perfazendo um total de **R\$225.104.433,72**.

COMPREENDA A TRANSPOSIÇÃO DE RECURSOS:

A Transposição não se trata de nova receita recebida em decorrência da pandemia e sim de valores que já constavam nos cofres estaduais e posteriormente passaram a ser utilizados no combate à covid-19.

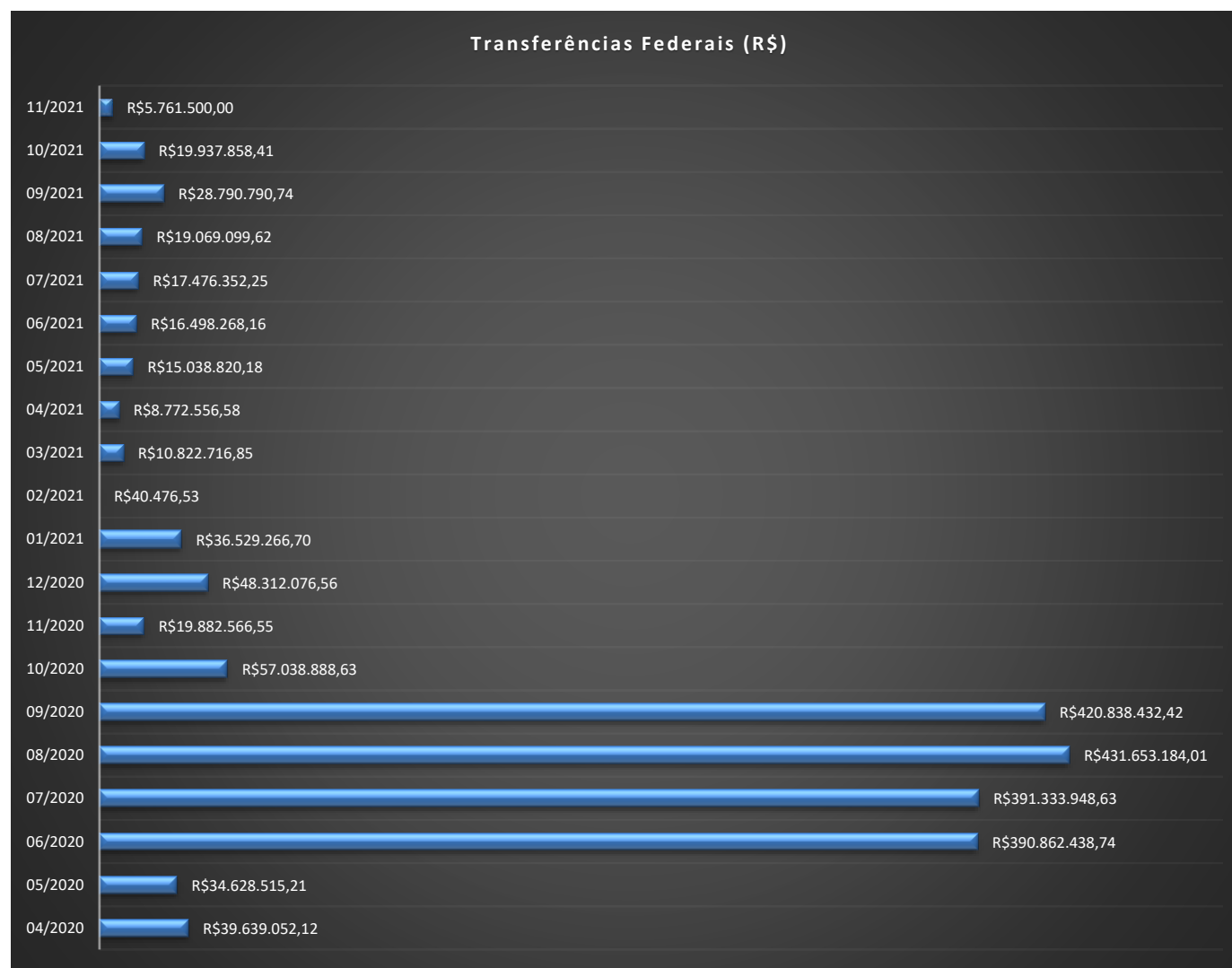
Tais recursos já haviam sido recebidos da União em anos anteriores (Fonte 232 - Transferências De Recursos - Bloco Custeio Das Ações E Serviços Públicos De Saúde), sendo apenas remanejados das destinações originárias. O referido saldo remanejado passa a ser disponibilizado para implementar as ações de saúde no período de vigência do estado de calamidade.

Receitas Federais relacionadas com a Pandemia X Despesas relacionadas



Fonte Primária dos Dados: SiofiNet. Dados coletados em 02/12/2021 (17h).

Transferências Federais mês a mês



Fonte Primária dos Dados: SiofiNet. Dados coletados em 02/12/2021 (17h).

Parte 3 – Despesas Realizadas com Demais Recursos Federais.

Além dos valores repassados pela União especificamente em decorrência da Pandemia, o Estado de Goiás também utilizou no combate ao novo coronavírus, recursos transpostos nos termos da LC 172/2020, bem como parte de outros recursos federais que são transferidos ao Estado por outras determinações legais ou transferências voluntárias da União, totalizando o valor de **R\$261.571.764,12**.

Despesas Empenhadas com demais Recursos Federais

Fontes	Saldo Empenhado
232 - TRANSFERENCIAS DE RECURSOS - BLOCO CUSTEIO DAS AÇÕES E SERVIÇOS PÚBLICOS DE SAÚDE	R\$260.363.780,03
233 - TRANSFERENCIAS DE RECURSOS - BLOCO INVESTIMENTOS NA REDE DE SERVIÇOS PÚBLICOS DE SAÚDE	R\$980.000,00
223 - TRANSFERENCIAS CORRENTES (UNIAO)	R\$164.384,09
234 - TRANSFERENCIAS CORRENTES (UNIAO) - ASSISTÊNCIA SOCIAL	R\$63.600,00
290-CONVENIOS, AJUSTES E ACORDOS COM ORGAOS FEDERAIS	R\$3.550,76
132-TRANSFERÊNCIAS DA UNIÃO - LEI PELÉ	R\$15.074,00
TOTAL	R\$ 261.590.388,88

Fonte Primária dos Dados: SiofiNet. Dados coletados em 02/12/2021 (17h).

Despesas identificadas como “Gastos COVID - Recursos Federais”

Gasto COVID – Recurso Federal	Valor
Despesas Empenhadas com Recursos Federais vinculados ao Enfrentamento da COVID-19	R\$511.416.269,16
Despesas Empenhadas com Demais Recursos Federais	R\$ 261.590.388,88
TOTAL	R\$ 773.006.658,04

Fonte Primária dos Dados: SiofiNet. Dados coletados em 02/12/2021 (17h).

Neste sentido, o total das despesas identificadas como “Gastos COVID - Recursos Federais”, extraídas do Sistema de Execução Orçamentária e Financeira do Estado de Goiás perfaz um valor de **R\$ 773.006.658,04**.

Parte 4 – Despesas Realizadas para o Enfrentamento da COVID-19 com Recursos Estaduais

A Lei Nº 20.772 de 08 de maio de 2020 criou a Ação n.º 2168, intitulada “Estratégias de implantação e implementação ao enfrentamento do novo coronavírus - aplicação de recursos estaduais”, que segrega alguns “Gastos COVID - Recursos Estaduais”. Entretanto, esta ação não representa a totalidade dos empenhos do Governo Estadual no combate à pandemia, uma vez que os vários órgãos envolvidos podem executar despesas por meio de outros programas e ações já previstas no orçamento.

Desta maneira, os demais “Gastos COVID - Recursos Estaduais” são identificados por meio dos empenhos cujo histórico indica a realização de despesa correlata com a pandemia.

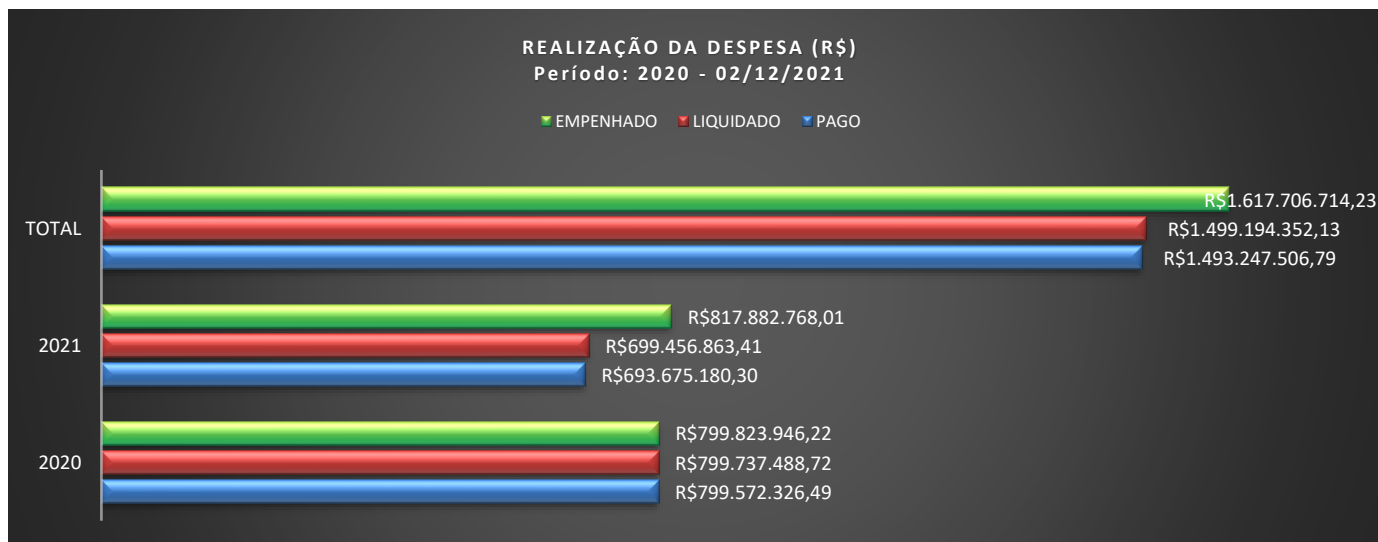
Despesas Executadas com Recursos Estaduais

ANO	EMPENHADO (R\$)	LIQUIDADO (R\$)	PAGO (R\$)
2020	R\$ 439.939.681,90	R\$ 439.936.780,60	R\$ 439.936.780,60
2021	R\$ 382.686.808,71	R\$ 329.911.135,14	R\$ 326.194.908,72
TOTAL	R\$ 822.626.490,61	R\$ 769.847.915,74	R\$ 766.131.689,32

Fonte Primária dos Dados: SiofiNet. Dados coletados em 02/12/2021 (17h).

Parte 5 – Despesas totais identificadas como “Gastos COVID” conforme as diversas possibilidades de classificação orçamentária e financeira.

Empenhos, Liquidações e Pagamentos:



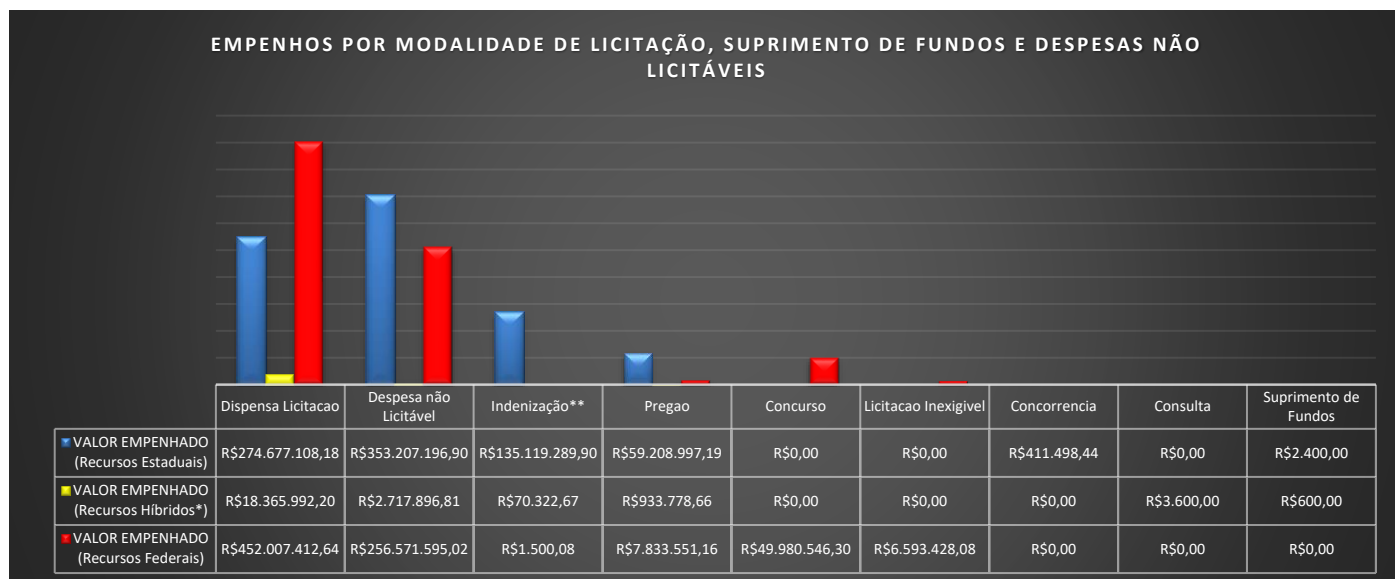
Fonte Primária dos Dados: SiofiNet. Dados coletados em 02/12/2021 (17h).

Empenhos, Liquidações e Pagamentos por Origem do Recurso:

ORIGEM DO RECURSO	EMPENHADO	LIQUIDADO	PAGO
Despesa com Recurso Estadual	R\$822.626.490,61	R\$769.847.915,74	R\$766.131.689,32
Despesa com Recurso Estadual ou Federal de Livre Aplicação	R\$ 22.092.190,34	R\$ 21.928.794,75	R\$ 21.928.794,75
Despesa com Recurso Federal	R\$772.988.033,28	R\$707.417.641,64	R\$705.187.022,72
TOTAL	R\$1.617.706.714,23	R\$1.499.194.352,13	R\$1.493.247.506,79

Fonte Primária dos Dados: SiofiNet. Dados coletados em 02/12/2021 (17h).

Empenhos por Modalidade de Licitação, Suprimento de Fundos e Despesas não Licitáveis

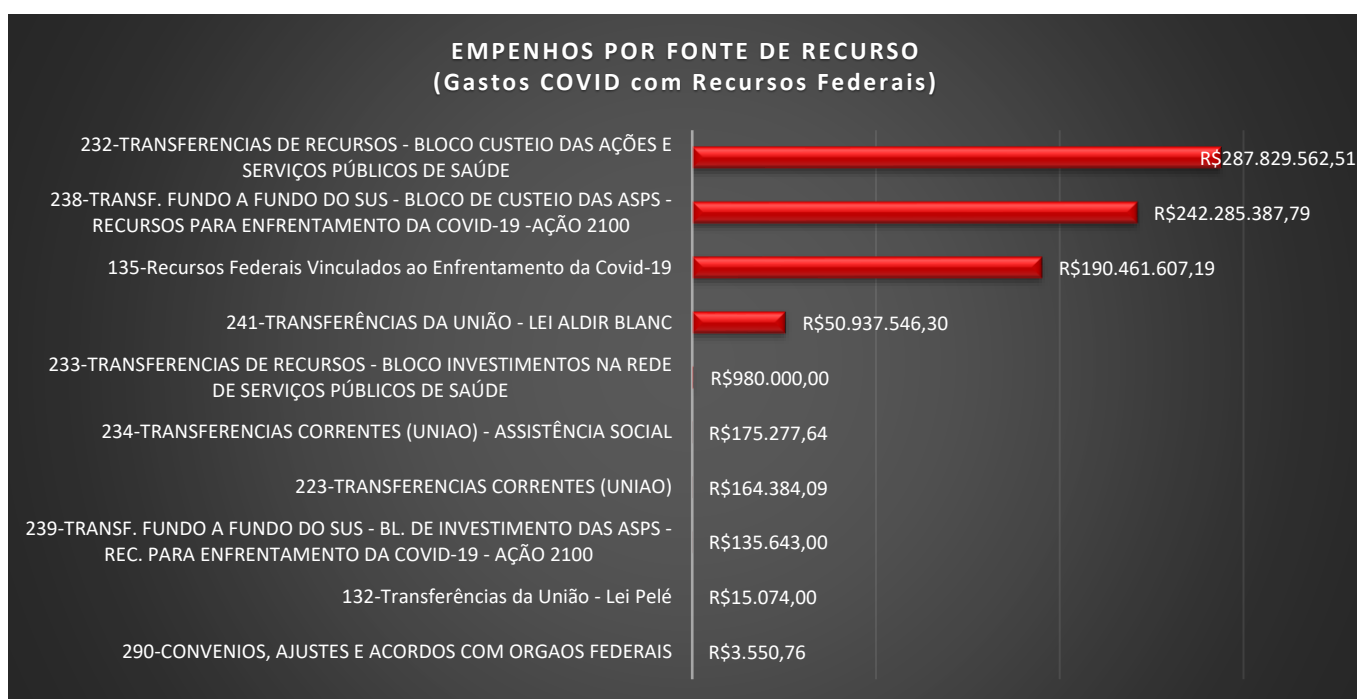


*Recurso Estadual ou Federal de Livre Aplicação.

**Parágrafo único, art 59 da Lei nº 8.666/93.

Fonte Primária dos Dados: SiofiNet. Dados coletados em 02/12/2021 (17h).

Empenhos por Fonte de Recurso



Fonte Primária dos Dados: SiofiNet. Dados coletados em 02/12/2021 (17h).

EMPENHOS POR FONTE DE RECURSO (Gastos COVID com Recursos Estaduais)

EMPENHOS COVID COM RECURSOS ESTADUAIS

EMPENHOS COVID COM RECURSOS FEDERAL OU ESTADUAL

100-RECEITAS ORDINARIAS	R\$535.130.997,45	
240-RECURSOS DIRETAMENTE ARRECADADOS - PROTEGE	R\$105.743.876,30	R\$22.092.190,34
156-Recursos Destinados ao PROTEGE	R\$84.987.197,93	
220-RECURSOS DIRETAMENTE ARRECADADOS	R\$49.858.840,26	
155-Recursos PROTEGE - Adicional de 2% ICMS	R\$28.533.742,06	
245-RECURSOS VINCULADOS A FUNDOS ESPECIAIS	R\$12.498.883,88	
116-COTA-PARTE DO SALARIO-EDUCACAO - COTA ESTADUAL	R\$4.044.000,00	
120-ADICIONAL ICMS - PROTEGE	R\$1.114.491,09	
161-Taxas por Serviços Públicos	R\$456.049,60	
138-Emolumentos e Custas Extrajudiciais	R\$229.177,83	
137-Emolumentos e Custas Judiciais	R\$13.224,21	
162-Taxas pelo Exercício do Poder de Polícia	R\$7.500,00	
221-RECURSOS VINCULADOS AO TRÂNSITO	R\$5.750,00	
330-RECURSOS DESTINADOS AO RPPS - TAXA DE ADMINISTRAÇÃO	R\$2.760,00	

Fonte Primária dos Dados: SiofiNet. Dados coletados em 02/12/2021 (17h).

Empenhos por Natureza de Despesa

NATUREZA DE DESPESA	EMPENHOS COM RECURSOS ESTADUAIS	EMPENHOS COM RECURSOS ESTADUAIS OU FEDERAIS	EMPENHOS COM RECURSOS FEDERAIS	TOTAL EMPENHADO
Serviços viabilizados por organização através de transferências de recursos pactuados em contratos de gestão (vide nota 8 ao final deste boletim)	R\$ 333.005.003,90	R\$0,00	R\$ 445.950.955,30	R\$ 778.955.959,20
Contribuições para Municípios, inclusive para suas Entidades da Administração Indireta	R\$ 174.926.211,35	R\$0,00	R\$ 60.241.944,69	R\$ 235.168.156,04
Despesa com Pessoal	R\$ 0,00	R\$0,00	R\$ 188.562.681,04	R\$ 188.562.681,04
Estudantes da Rede Estadual	R\$ 78.534.116,05	R\$0,00	R\$ 0,00	R\$ 78.534.116,05
Material Destinado à Assistência Social	R\$ 70.405.999,00	R\$112.500,00	R\$ 0,00	R\$ 70.518.499,00
Prêmios, Medalhas e Troféus	R\$ 0,00	R\$0,00	R\$ 49.980.546,30	R\$ 49.980.546,30
Repasse Direto e Antecipado à Unidade Administrativa	R\$ 39.093.033,00	R\$0,00	R\$ 0,00	R\$ 39.093.033,00
Serviço Médico, Hospitalar e Odontológico rede credenciada	R\$ 29.000.057,73	R\$0,00	R\$ 0,00	R\$ 29.000.057,73
Mobiliário/Equip/Veículos adquiridos por org. através de transf. de recursos pactuados em contratos de gestão	R\$ 27.986.368,82	R\$0,00	R\$ 980.000,00	R\$ 28.966.368,82
Serviços Viabilizados por Organização através de Transferências de Recursos Pactuados em Contratos de Gestão	R\$ 20.778.820,11	R\$0,00	R\$ 0,00	R\$ 20.778.820,11
Serviço Médico, Hospitalar e Odontológico	R\$ 18.693.600,00	R\$0,00	R\$ 0,00	R\$ 18.693.600,00
Campanha Publicitária de Utilidade Pública	R\$ 0,00	R\$15.476.557,29	R\$ 0,00	R\$ 15.476.557,29
Material Laboratorial	R\$ 0,00	R\$1.425,00	R\$ 12.295.231,01	R\$ 12.296.656,01
Contribuições a Associações e demais Entidades com atuação junto à Administração Pública	R\$ 0,00	R\$200.000,00	R\$ 9.856.117,74	R\$ 10.056.117,74
Material de Proteção e Segurança (Inclusive do Trabalho)	R\$ 7.562.207,21	R\$848.727,50	R\$ 35.420,02	R\$ 8.446.354,73
Aparelhos, Equipamentos e Utensílios Hospitalares	R\$ 6.493.742,64	R\$0,00	R\$ 270,76	R\$ 6.494.013,40
Transporte de Alunos, Re-educandos e demais Pessoas sob cuidados do Estado	R\$ 4.557.657,83	R\$0,00	R\$ 0,00	R\$ 4.557.657,83
Material Hospitalar e/ou Ambulatorial	R\$ 2.867.607,14	R\$407.308,63	R\$ 790.000,00	R\$ 4.064.915,77
Material de Limpeza e Produtos de Higienização	R\$ 1.310.561,56	R\$1.606.638,75	R\$ 118.719,11	R\$ 3.035.919,42
Serviços Bancários	R\$ 2.379.538,89	R\$0,00	R\$ 0,00	R\$ 2.379.538,89
Auxílio na Área de Ciência e Tecnologia	R\$ 0,00	R\$1.454.362,93	R\$ 648.343,48	R\$ 2.102.706,41
Contribuições para o PIS-PASEP	R\$ 0,00	R\$0,00	R\$ 1.898.926,15	R\$ 1.898.926,15
Demais despesas de Exercícios Anteriores- Serviço Médico, Hospitalar, odontológico rede credenciada	R\$ 1.820.000,00	R\$0,00	R\$ 0,00	R\$ 1.820.000,00
Auxílio para a Área Municipal	R\$ 1.102.000,00	R\$0,00	R\$ 0,00	R\$ 1.102.000,00

NATUREZA DE DESPESA	EMPENHOS COM RECURSOS ESTADUAIS	EMPENHOS COM RECURSOS ESTADUAIS OU FEDERAIS	EMPENHOS COM RECURSOS FEDERAIS	TOTAL EMPENHADO
Assistência Social	R\$ 0,00	R\$0,00	R\$ 957.000,00	R\$ 957.000,00
Máquinas e Equipamentos para Ambientes de Cursos e Treinamentos	R\$ 0,00	R\$662.700,00	R\$ 0,00	R\$ 662.700,00
Serviços de Fretes e Transporte de Encomendas	R\$ 613.716,92	R\$0,00	R\$ 0,00	R\$ 613.716,92
Turismo	R\$ 0,00	R\$485.850,00	R\$ 0,00	R\$ 485.850,00
Bolsa de Estudo para alunos de Graduação e Pós-Graduação	R\$ 0,00	R\$458.400,00	R\$ 0,00	R\$ 458.400,00
Saúde	R\$ 411.498,44	R\$0,00	R\$ 0,00	R\$ 411.498,44
Hospedagens	R\$ 395.010,00	R\$0,00	R\$ 0,00	R\$ 395.010,00
Máquinas, Utensílios e Equipamentos Diversos	R\$ 147.826,80	R\$1.299,00	R\$ 89.331,00	R\$ 238.456,80
Material Farmacológico	R\$ 130,00	R\$0,00	R\$ 179.568,00	R\$ 179.698,00
Material e Kits de Saúde entre Outros Utilizados em Ações de Prevenção	R\$ 0,00	R\$800,00	R\$ 168.314,00	R\$ 169.114,00
Publicidade e Marketing	R\$ 0,00	R\$168.186,29	R\$ 0,00	R\$ 168.186,29
Material para Alojamentos, Quartos, Hospedarias, Enfermarias e outros tipos de Dormitórios	R\$ 110.349,88	R\$0,00	R\$ 34.650,00	R\$ 144.999,88
Limpeza, Higienização, Lavanderia, Esterilização e/ou Desinsetização	R\$ 56.491,05	R\$19.729,66	R\$ 0,00	R\$ 76.220,71
Energia Elétrica	R\$ 0,00	R\$70.322,67	R\$ 0,00	R\$ 70.322,67
Material de Sinalização Visual para Orientação à Prestação de Serviços Públicos	R\$ 173,80	R\$61.190,31	R\$ 0,00	R\$ 61.364,11
Sentenças para entrega de serviços de saúde	R\$ 48.900,00	R\$0,00	R\$ 0,00	R\$ 48.900,00
Peças Não Incorporáveis a Imóveis	R\$ 0,00	R\$0,00	R\$ 46.312,00	R\$ 46.312,00
Mobiliário em Geral	R\$ 46.260,00	R\$0,00	R\$ 0,00	R\$ 46.260,00
Material para Manutenção, Reparos e Conservação de Bens Imóveis	R\$ 40.964,41	R\$4.829,60	R\$ 0,00	R\$ 45.794,01
Gêneros Alimentícios	R\$ 0,00	R\$0,00	R\$ 41.334,60	R\$ 41.334,60
Realização de Eventos, inclusive Congressos e Conferências	R\$ 0,00	R\$6.000,00	R\$ 29.400,00	R\$ 35.400,00
Material para Utilização em Gráfica	R\$ 35.055,00	R\$0,00	R\$ 0,00	R\$ 35.055,00
Engenharia Civil	R\$ 34.700,00	R\$0,00	R\$ 0,00	R\$ 34.700,00
Locação de Máquinas e Equipamentos	R\$ 0,00	R\$0,00	R\$ 34.200,00	R\$ 34.200,00
Serviços Laboratoriais	R\$ 32.900,00	R\$0,00	R\$ 0,00	R\$ 32.900,00
Restituições relativas ao Plano de Saúde Ipasgo	R\$ 32.746,10	R\$0,00	R\$ 0,00	R\$ 32.746,10
Equipamentos para Áudio, Vídeo e Foto	R\$ 0,00	R\$31.500,00	R\$ 0,00	R\$ 31.500,00
Material para Cozinha, Refeitórios e Afins	R\$ 28.230,28	R\$332,50	R\$ 0,00	R\$ 28.562,78
Terceirização de Mão de Obra em Substituição a Servidores e Empregados Públicos	R\$ 0,00	R\$0,00	R\$ 28.000,00	R\$ 28.000,00
Diárias no Estado	R\$ 17.220,00	R\$0,00	R\$ 0,00	R\$ 17.220,00
Locação de Software	R\$ 16.014,90	R\$0,00	R\$ 0,00	R\$ 16.014,90
Serviços Gráficos	R\$ 11.760,00	R\$3.600,00	R\$ 0,00	R\$ 15.360,00
Material de Expediente	R\$ 0,00	R\$220,00	R\$ 13.050,00	R\$ 13.270,00
Serviço de Treinamento	R\$ 8.940,00	R\$0,00	R\$ 0,00	R\$ 8.940,00
Aparelhos e Equipamentos de Comunicação	R\$ 8.651,30	R\$0,00	R\$ 0,00	R\$ 8.651,30
Aparelhos, Equipamentos e Utensílios Odontológicos	R\$ 8.100,00	R\$0,00	R\$ 0,00	R\$ 8.100,00
Restituições Diversas	R\$ 0,00	R\$4.913,15	R\$ 0,00	R\$ 4.913,15
Demais Despesas de Exercícios Anteriores - Outras Despesas Correntes - Serviços	R\$ 3.654,00	R\$0,00	R\$ 0,00	R\$ 3.654,00
Uniformes e Vestuário em Geral	R\$ 0,00	R\$0,00	R\$ 2.938,00	R\$ 2.938,00
Material para Manutenção, Reparos e Conservação de Bens Móveis	R\$ 0,00	R\$2.710,40	R\$ 0,00	R\$ 2.710,40
Equipamentos de Proteção, Segurança e Socorro	R\$ 0,00	R\$0,00	R\$ 2.560,00	R\$ 2.560,00
Máquinas e Equipamentos para Agricultura	R\$ 0,00	R\$1.726,80	R\$ 0,00	R\$ 1.726,80
Ressarcimento de Despesa por Serviços Viabilizados por Organização Social	R\$ 0,00	R\$0,00	R\$ 1.500,08	R\$ 1.500,08
Serviços de Confecção (Costureira/Alfaiate/Bordadeira e Vestuários em Geral)	R\$ 0,00	R\$0,00	R\$ 720,00	R\$ 720,00
Serviços de Confecção (Costureira/Alfaiataria/Bordados e reparos de Vestuários em Geral)	R\$ 672,50	R\$0,00	R\$ 0,00	R\$ 672,50
Material de Acondicionamento e Embalagem	R\$ 0,00	R\$336,00	R\$ 0,00	R\$ 336,00
Demais Cópias em Geral, Impressos e Outros Materiais Produzidos por Gráficas	R\$ 0,00	R\$23,86	R\$ 0,00	R\$ 23,86
TOTAL	R\$ 822.626.490,61	R\$ 22.092.190,34	R\$ 772.988.033,28	R\$ 1.617.706.714,23

Fonte Primária dos Dados: SiofiNet. **Dados coletados em 02/12/2021 (17h).**

Empenhos por Destinação (Favorecido ou Unidade Administrativa Executora)

FAVORECIDOS OU ÓRGÃO/ENTIDADE EXECUTORA	EMPENHOS COM RECURSOS ESTADUAIS	EMPENHOS COM RECURSOS ESTADUAIS E FEDERAIS	EMPENHOS COM RECURSOS FEDERAIS	TOTAL EMPENHADO
ASSOCIACAO DE GESTAO INOVACAO E RESULTADOS EM SAUDE	R\$ 219.641.030,65	R\$0,00	R\$ 134.612.907,04	R\$ 354.253.937,69
IMED - INSTITUTO DE MEDICINA ESTUDOS E DESENVOLVIMENTO	R\$ 53.986.625,12	R\$0,00	R\$ 183.841.704,41	R\$ 237.828.329,53
SECRETARIA DE ESTADO DA SAUDE	R\$ 0,00	R\$0,00	R\$ 168.973.071,87	R\$ 168.973.071,87
FUNDO ESTADUAL DE SAUDE - FES	R\$ 143.493.742,64	R\$0,00	R\$ 8.548.500,00	R\$ 152.042.242,64
INSTITUTO NACIONAL DE TECNOLOGIA E SAUDE	R\$ 21.398.062,29	R\$0,00	R\$ 89.618.989,58	R\$ 111.017.051,87
INSTITUTO SOCRATES GUANAES - ISG	R\$ 74.571.197,76	R\$0,00	R\$ 1.280.000,00	R\$ 75.851.197,76

FAVORECIDOS OU ÓRGÃO/ENTIDADE EXECUTORA	EMPENHOS COM RECURSOS ESTADUAIS	EMPENHOS COM RECURSOS ESTADUAIS E FEDERAIS	EMPENHOS COM RECURSOS FEDERAIS	TOTAL EMPENHADO
SECRETARIA DE ESTADO DA EDUCACAO	R\$ 73.514.951,12	R\$0,00	R\$ 0,00	R\$ 73.514.951,12
SECRETARIA DE ESTADO DE CULTURA	R\$ 0,00	R\$0,00	R\$ 50.937.546,30	R\$ 50.937.546,30
HOSPITAL GARAVEL - ORGANIZACAO HOSPITALAR GARAVEL LTDA	R\$ 47.151.200,00	R\$0,00	R\$ 0,00	R\$ 47.151.200,00
ALELO S A	R\$ 44.112.197,93	R\$0,00	R\$ 0,00	R\$ 44.112.197,93
CAL-COMERCIO DE ALIMENTOS EIRELI	R\$ 40.875.000,00	R\$0,00	R\$ 0,00	R\$ 40.875.000,00
INSTITUTO DOS LAGOS - RIO	R\$ 0,00	R\$0,00	R\$ 32.639.707,32	R\$ 32.639.707,32
FUNDO MUNICIPAL DE SAUDE	R\$ 11.667.696,05	R\$0,00	R\$ 14.300.448,90	R\$ 25.968.144,95
FUNDO FINANCEIRO DO RPPS	R\$ 0,00	R\$0,00	R\$ 18.992.287,02	R\$ 18.992.287,02
FUNDO MUNICIPAL DE SAUDE DE PORANGATU	R\$ 6.560.114,00	R\$0,00	R\$ 11.316.287,80	R\$ 17.876.401,80
ALIANCA DISTRIBUICAO DE ALIMENTOS LTDA	R\$ 12.229.999,00	R\$0,00	R\$ 0,00	R\$ 12.229.999,00
SUPERMERCADO MOREIRA LTDA	R\$ 11.820.000,00	R\$0,00	R\$ 0,00	R\$ 11.820.000,00
FUNDO MUNICIPAL DE SAUDE DE SENADOR CANEDO	R\$ 4.819.538,30	R\$0,00	R\$ 5.783.446,02	R\$ 10.602.984,32
ORGANIZACAO SOCIAL INSTITUTO DE PLANEJAMENTO E GESTAO DE SERVICOS ESPECIALIZADOS - IPGSE	R\$ 5.023.757,00	R\$0,00	R\$ 2.396.973,00	R\$ 7.420.730,00
FUNDO MUNICIPAL DE SAUDE DE NEROPOLIS	R\$ 3.221.800,00	R\$0,00	R\$ 3.866.160,00	R\$ 7.087.960,00
FUNDACAO UNIVERSITARIA EVANGELICA - FUNEV	R\$ 6.042.472,81	R\$0,00	R\$ 840.673,95	R\$ 6.883.146,76
UTILAB COMERCIO ATACADISTA DE PRODUTOS MEDICO HOSPITALARES EIRELI	R\$ 0,00	R\$0,00	R\$ 6.711.750,00	R\$ 6.711.750,00
FUNDACAO DE APOIO AO HOSPITAL DAS CLINICAS DA UNIVERSIDADE FEDERAL DE GOIAS	R\$ 0,00	R\$0,00	R\$ 6.593.428,08	R\$ 6.593.428,08
FUNDO MUNICIPAL DE SAUDE - GOIANESIA	R\$ 3.553.211,75	R\$0,00	R\$ 2.842.569,40	R\$ 6.395.781,15
FUNDO MUNICIPAL DE SAUDE DE CERES	R\$ 2.804.725,00	R\$0,00	R\$ 2.804.725,00	R\$ 5.609.450,00
MERIDIONAL DISTRIBUIDORA E LOGISTICA LTDA	R\$ 5.481.000,00	R\$0,00	R\$ 0,00	R\$ 5.481.000,00
LOGOS PROPAGANDA LTDA	R\$ 0,00	R\$5.299.473,94	R\$ 0,00	R\$ 5.299.473,94
AMP - AGENCIA MULTIFACE DE PROPAGANDA LTDA	R\$ 0,00	R\$5.246.273,01	R\$ 0,00	R\$ 5.246.273,01
BOX COMUNICACAO EIRELI EPP	R\$ 0,00	R\$5.098.996,63	R\$ 0,00	R\$ 5.098.996,63
TRADE PROVIDERS IMPORTACAO E EXPORTACAO LTDA	R\$ 0,00	R\$0,00	R\$ 4.005.158,16	R\$ 4.005.158,16
VILA SAO JOSE BENTO COTTOLENGO	R\$ 0,00	R\$0,00	R\$ 3.054.801,62	R\$ 3.054.801,62
LEISTUNG EQUIPAMENTOS LTDA	R\$ 3.000.000,00	R\$0,00	R\$ 0,00	R\$ 3.000.000,00
W T TRANSPORTES E TURISMO - EIRELI	R\$ 2.833.182,82	R\$0,00	R\$ 0,00	R\$ 2.833.182,82
GESY SARAIVA DE GOIAS	R\$ 2.129.739,19	R\$271.861,07	R\$ 117.581,95	R\$ 2.519.182,21
FUNDO MUN DE SAUDE DE SAO LUIS DE MONTES BELOS	R\$ 0,00	R\$0,00	R\$ 2.516.580,00	R\$ 2.516.580,00
CAIXA ECONOMICA FEDERAL - CEF	R\$ 2.379.538,89	R\$0,00	R\$ 0,00	R\$ 2.379.538,89
FUNDO MUNICIPAL DE SAUDE DE QUIRINOPOLIS	R\$ 2.335.850,00	R\$0,00	R\$ 0,00	R\$ 2.335.850,00
FUNDO MUNICIPAL DE SAUDE DE ITUMBIARA - FMS	R\$ 0,00	R\$0,00	R\$ 2.335.850,00	R\$ 2.335.850,00
M4 INDUSTRIA COMERCIO E SERVICOS EIRELI	R\$ 2.324.880,00	R\$0,00	R\$ 0,00	R\$ 2.324.880,00
FUNDO MUNICIPAL DE SAUDE DO MUNICIPIO DE MORRINHOS	R\$ 1.065.276,25	R\$0,00	R\$ 1.065.276,25	R\$ 2.130.552,50
CIENTIFICA MEDICA HOSPITALAR LTDA	R\$ 1.958.634,30	R\$0,00	R\$ 64.368,00	R\$ 2.023.002,30
BANCO DO BRASIL S A	R\$ 0,00	R\$0,00	R\$ 1.898.926,15	R\$ 1.898.926,15
FUNDO MUNICIPAL DE SAUDE - GOIAS	R\$ 0,00	R\$0,00	R\$ 1.830.402,48	R\$ 1.830.402,48
EBN COMERCIO IMPORTACAO E EXPORTACAO EIRELI	R\$ 1.764.000,00	R\$0,00	R\$ 0,00	R\$ 1.764.000,00
FUNDACAO DE AMPARO PESQUISA DO ESTADO DE GOIAS - FAPEG	R\$ 0,00	R\$1.103.774,73	R\$ 648.343,48	R\$ 1.752.118,21
JC COMERCIO E EMPREENDIMIENTOS EIRELI	R\$ 112.202,82	R\$1.458.833,19	R\$ 65.706,60	R\$ 1.636.742,61
FUNDO MUNICIPAL DE SAUDE DE CATALAO	R\$ 0,00	R\$0,00	R\$ 1.630.188,84	R\$ 1.630.188,84
FUNDO MUNICIPAL DE SAUDE DE MINEIROS	R\$ 0,00	R\$0,00	R\$ 1.401.510,00	R\$ 1.401.510,00
HOSPITAL ORION LTDA	R\$ 1.313.128,41	R\$0,00	R\$ 0,00	R\$ 1.313.128,41
EQUILIBRIUM DISTRIBUIDORA DE MEDICAMENTOS EIRELI	R\$ 1.248.000,00	R\$0,00	R\$ 0,00	R\$ 1.248.000,00
INSTITUTO BRASILEIRO DE GESTAO HOSPITALAR - IBGH	R\$ 1.107.047,20	R\$0,00	R\$ 0,00	R\$ 1.107.047,20
INSTITUTO DE GESTAO E HUMANIZACAO IGH	R\$ 0,00	R\$0,00	R\$ 1.101.500,08	R\$ 1.101.500,08
STATUS PROMOCOES E EVENTOS LTDA	R\$ 1.077.399,12	R\$0,00	R\$ 0,00	R\$ 1.077.399,12
OGTI - ORGANIZACAO GOIANA DE TERAPIA INTENSIVA S S	R\$ 1.021.329,32	R\$0,00	R\$ 0,00	R\$ 1.021.329,32
EDUARDO DE OLIVEIRA SILVA 01164508199	R\$ 964.323,78	R\$0,00	R\$ 0,00	R\$ 964.323,78
ELLO DISTRIBUICAO LTDA EPP	R\$ 0,00	R\$134.100,00	R\$ 775.000,00	R\$ 909.100,00
LIFE TECHNOLOGIES BRASIL COMERCIO E INDUSTRIA DE PRODUTOS PARA BIOTECNOLOGIA LTDA	R\$ 0,00	R\$0,00	R\$ 820.493,00	R\$ 820.493,00
FUNDACAO DE APOIO A PESQUISA - FUNAPE	R\$ 0,00	R\$728.588,20	R\$ 0,00	R\$ 728.588,20
CESAR CONTAINERS E EQUIPAMENTOS LTDA	R\$ 0,00	R\$662.700,00	R\$ 0,00	R\$ 662.700,00
COOPERATIVA NACIONAL DOS PRESTADORES DE SERVICO EM	R\$ 647.075,89	R\$0,00	R\$ 0,00	R\$ 647.075,89
MEDLOG LOGISTICA ADUANEIRA EIRELI	R\$ 613.716,92	R\$0,00	R\$ 0,00	R\$ 613.716,92
QIAGEN BIOTECNOLOGIA BRASIL LTDA	R\$ 0,00	R\$0,00	R\$ 567.131,00	R\$ 567.131,00
SEBRAE-SERV DE APOIO AS MICRO E PEQ EMPRESAS DE GOIAS	R\$ 0,00	R\$485.850,00	R\$ 0,00	R\$ 485.850,00
OLIVEIRA MELO-ENGENHARIA E CONSTRUCOES LTDA	R\$ 411.498,44	R\$0,00	R\$ 0,00	R\$ 411.498,44
ATLANTICA HOTELS INTERNATIONAL BRASIL LTDA	R\$ 395.010,00	R\$0,00	R\$ 0,00	R\$ 395.010,00
VISAN ASSESSORIA E PRODUTOS HOSPITALARES LTDA	R\$ 45.503,60	R\$255.648,00	R\$ 0,00	R\$ 301.151,60
INSTITUTO CEM	R\$ 0,00	R\$0,00	R\$ 300.000,00	R\$ 300.000,00
INSTITUTO DE DESENVOLVIMENTO TECNOLOGICO E HUMANO	R\$ 0,00	R\$0,00	R\$ 300.000,00	R\$ 300.000,00
SUPORTE COMERCIAL ATACADISTA LTDA	R\$ 215.198,65	R\$0,00	R\$ 3.158,00	R\$ 218.356,65
ASSOCIACAO LAR SAO FRANCISCO DE ASSIS NA PROVIDENCIA DE DEUS	R\$ 0,00	R\$0,00	R\$ 207.888,04	R\$ 207.888,04
ORGANIZACAO DAS VOLUNTARIAS DE GOIAS - O V G	R\$ 0,00	R\$200.000,00	R\$ 0,00	R\$ 200.000,00
JALLES MACHADO S A	R\$ 166.800,00	R\$8.972,92	R\$ 0,00	R\$ 175.772,92
LOHANNE ISABEL FERREIRA DUARTE	R\$ 170.088,00	R\$0,00	R\$ 0,00	R\$ 170.088,00

FAVORECIDOS OU ÓRGÃO/ENTIDADE EXECUTORA	EMPENHOS COM RECURSOS ESTADUAIS	EMPENHOS COM RECURSOS ESTADUAIS E FEDERAIS	EMPENHOS COM RECURSOS FEDERAIS	TOTAL EMPENHADO
BR&C AMBIENTAL EIRELI	R\$ 0,00	R\$161.197,60	R\$ 0,00	R\$ 161.197,60
MKURI COMERCIO DE MOVEIS EM GERAL EIRELI	R\$ 155.250,00	R\$0,00	R\$ 0,00	R\$ 155.250,00
FUNDO PREVIDENCIARIO DO MUNICIPIO DE GOIANIA - FUNPREV	R\$ 0,00	R\$0,00	R\$ 152.280,80	R\$ 152.280,80
INSTITUTO DE PREV E ASSIST DOS SERV DO EST TOCANTINS	R\$ 0,00	R\$0,00	R\$ 148.533,34	R\$ 148.533,34
ALUMINIUM COMERCIO DE MATERIAIS DE CONSTRUCAO LTDA	R\$ 130.633,90	R\$0,00	R\$ 0,00	R\$ 130.633,90
MEGA COMERCIAL E AMBIENTAL EIRELI	R\$ 0,00	R\$122.400,00	R\$ 0,00	R\$ 122.400,00
COMERCIAL CIRURGICA RIOCLARENSE LTDA	R\$ 0,00	R\$0,00	R\$ 115.200,00	R\$ 115.200,00
K A GOMES EIRELLI	R\$ 0,00	R\$98.280,00	R\$ 0,00	R\$ 98.280,00
A F R DISTRIBUIDORA DE PRODUTOS LTDA	R\$ 54.000,00	R\$43.200,00	R\$ 0,00	R\$ 97.200,00
SINTESE BIOTECNOLOGIA LTDA	R\$ 0,00	R\$0,00	R\$ 93.666,00	R\$ 93.666,00
NOROESTE COMERCIO CONSULTORIA E SERVICOS EIRELI - ME	R\$ 3.685,30	R\$0,00	R\$ 89.331,00	R\$ 93.016,30
FUNDO FINANCEIRO DE MUNICIPIO DE GOIANIA - FUNFIN	R\$ 0,00	R\$0,00	R\$ 91.855,30	R\$ 91.855,30
MARIA DE LOURDES BATISTA PELLEGRINI	R\$ 0,00	R\$87.200,00	R\$ 0,00	R\$ 87.200,00
MAF ASSISTENCIA TECNICA LTDA	R\$ 70.492,80	R\$0,00	R\$ 0,00	R\$ 70.492,80
CELG DISTRIBUICAO S A - CELG D	R\$ 0,00	R\$70.322,67	R\$ 0,00	R\$ 70.322,67
COPEL COMERCIAL DE PECAS LTDA	R\$ 65.009,02	R\$0,00	R\$ 0,00	R\$ 65.009,02
NEOLAB	R\$ 0,00	R\$0,00	R\$ 65.000,00	R\$ 65.000,00
LC TENDAS EIRELI	R\$ 0,00	R\$0,00	R\$ 63.600,00	R\$ 63.600,00
EQUIPAR COMERCIO DE EQUIPAMENTOS E CORRELATOS EIRELI	R\$ 62.950,00	R\$0,00	R\$ 0,00	R\$ 62.950,00
LABORATORIO DE IMUNOLOGIA DE TRANSPLANTES DE GOIAS	R\$ 0,00	R\$0,00	R\$ 62.600,00	R\$ 62.600,00
ALVO SERVICOS DE DEDETIZACAO EIRELI	R\$ 46.326,03	R\$14.025,45	R\$ 0,00	R\$ 60.351,48
MARCELO TADEU DE OLIVEIRA	R\$ 11.718,00	R\$46.200,00	R\$ 0,00	R\$ 57.918,00
AVELAR MEDICAL EIRELI	R\$ 38.890,80	R\$15.806,70	R\$ 0,00	R\$ 54.697,50
MT INDUSTRIA E COMERCIO DE CONFECOOES EIRELI	R\$ 0,00	R\$53.974,80	R\$ 0,00	R\$ 53.974,80
PSGA COMERCIAL LTDA	R\$ 49.885,00	R\$0,00	R\$ 0,00	R\$ 49.885,00
TRIBUNAL DE JUSTICA DO ESTADO DE GOIAS	R\$ 48.900,00	R\$0,00	R\$ 0,00	R\$ 48.900,00
BELTGROUP DO BRASIL LTDA	R\$ 46.260,00	R\$0,00	R\$ 0,00	R\$ 46.260,00
FABRICIO RACHADEL COSTA	R\$ 41.748,40	R\$0,00	R\$ 0,00	R\$ 41.748,40
PRO-SAUDE DISTRIBUIDORA DE MEDICAMENTOS EIRELI	R\$ 41.559,50	R\$0,00	R\$ 0,00	R\$ 41.559,50
COMERCIAL MENDES E BONAMIGO LTDA	R\$ 0,00	R\$0,00	R\$ 41.334,60	R\$ 41.334,60
ELETRICA CIDADE EIRELI	R\$ 40.964,41	R\$0,00	R\$ 0,00	R\$ 40.964,41
STUQUI - ENGENHARIA E CONTRUCOES LTDA	R\$ 34.700,00	R\$0,00	R\$ 0,00	R\$ 34.700,00
S C DA CUNHA LEMES ME	R\$ 0,00	R\$0,00	R\$ 34.650,00	R\$ 34.650,00
EPPENDORF DO BRASIL LTDA	R\$ 0,00	R\$0,00	R\$ 34.467,00	R\$ 34.467,00
ENGRACIA MERCANTIL DE MOBILIAS UTILIDADES E SUPRIMENTOS LTDA	R\$ 2.100,00	R\$31.500,00	R\$ 0,00	R\$ 33.600,00
PADRAO LABORATORIO CLINICO	R\$ 32.900,00	R\$0,00	R\$ 0,00	R\$ 32.900,00
ARAUJO DISTRIBUIDORA E COMERCIO EIRELI	R\$ 0,00	R\$31.200,00	R\$ 0,00	R\$ 31.200,00
COMERCIAL DE DESCARTAVEIS E MATERIAIS DE LIMPEZA LTDA	R\$ 23.000,50	R\$0,00	R\$ 8.154,00	R\$ 31.154,50
MARTINS COMERCIO DE MEDICAMENTOS LTDA - DIST MARTINS	R\$ 30.509,10	R\$0,00	R\$ 0,00	R\$ 30.509,10
E DOS SANTOS ROSA	R\$ 29.380,00	R\$0,00	R\$ 0,00	R\$ 29.380,00
CASTELLARI ILUMINACAO E DECORACAO EIRELI	R\$ 0,00	R\$28.800,00	R\$ 0,00	R\$ 28.800,00
ATIVIDADE COMERCIO DE MEDICAMENTOS E PRODUTOS LTDA	R\$ 2.150,00	R\$26.376,00	R\$ 0,00	R\$ 28.526,00
CIENCOR SCIENTIFIC LTDA – EPP	R\$ 0,00	R\$0,00	R\$ 28.100,20	R\$ 28.100,20
NUCLEO DE ANALISES CLINICAS LTDA	R\$ 28.000,00	R\$0,00	R\$ 0,00	R\$ 28.000,00
HUGO FREIRE NUNES	R\$ 0,00	R\$28.000,00	R\$ 0,00	R\$ 28.000,00
GILDO GONCALVES SANTOS 91529557534	R\$ 27.002,52	R\$0,00	R\$ 0,00	R\$ 27.002,52
INSTITUTO DE PREVIDENCIA DE RIO VERDE	R\$ 0,00	R\$0,00	R\$ 25.030,09	R\$ 25.030,09
NILZA APARECIDA AZEVEDO ME	R\$ 11.951,88	R\$12.600,00	R\$ 0,00	R\$ 24.551,88
MAXLAB PRODUTOS PARA DIAGNOSTICOS E PESQUISAS LTDA-ME	R\$ 6.450,00	R\$18.070,00	R\$ 0,00	R\$ 24.520,00
NSA SOLUCOES LTDA ME	R\$ 10.661,40	R\$0,00	R\$ 10.842,76	R\$ 21.504,16
INSTITUTO DE PREVIDENCIA DE SENADOR CANEDO	R\$ 0,00	R\$0,00	R\$ 21.382,45	R\$ 21.382,45
IMPERIAL COMERCIO DE MEDICAMENTOS E PRODUTOS HOSPITALARES LTDA	R\$ 0,00	R\$20.300,00	R\$ 0,00	R\$ 20.300,00
PROMEGA BIOTECNOLOGIA DO BRASIL LTDA	R\$ 0,00	R\$0,00	R\$ 20.010,00	R\$ 20.010,00
EMMANUEL BEZERRA D ALESSANDRO	R\$ 0,00	R\$20.000,00	R\$ 0,00	R\$ 20.000,00
DEPARTAMENTO ESTADUAL DE TRANSITO	R\$ 16.800,00	R\$1.300,00	R\$ 0,00	R\$ 18.100,00
IVONILCE ABDALLA SANTOS	R\$ 16.843,28	R\$0,00	R\$ 0,00	R\$ 16.843,28
FABIO REZENDE COIMBRA	R\$ 0,00	R\$16.200,00	R\$ 0,00	R\$ 16.200,00
SX TECNOLOGIA E SERVICOS CORPORATIVOS EIRELI	R\$ 16.014,90	R\$0,00	R\$ 0,00	R\$ 16.014,90
MOTRIZ SOLUCOES INDUSTRIAIS LTDA	R\$ 0,00	R\$15.600,00	R\$ 0,00	R\$ 15.600,00
PREV CAMPOS	R\$ 0,00	R\$0,00	R\$ 15.088,18	R\$ 15.088,18
KOPLAST CI LTDA	R\$ 0,00	R\$0,00	R\$ 14.800,00	R\$ 14.800,00
WOLD MED COMERCIO DE MATERIAIS CIRURGICO EIRELI	R\$ 14.120,00	R\$0,00	R\$ 660,00	R\$ 14.780,00
ANA PAULA RIBEIRO MARQUES BANDEIRA	R\$ 0,00	R\$0,00	R\$ 14.000,00	R\$ 14.000,00
ROZILDA CARVALHO LEAO	R\$ 0,00	R\$0,00	R\$ 14.000,00	R\$ 14.000,00
COMERCIAL SUDOESTE EIRELI	R\$ 0,00	R\$13.468,12	R\$ 0,00	R\$ 13.468,12
INDUSTRIA QUIMICA DO ESTADO DE GOIAS IQUEGO	R\$ 1.627,92	R\$11.668,91	R\$ 0,00	R\$ 13.296,83
FLEXOPRIME ROTULOS E ETIQUETAS ADESIVAS LTDA	R\$ 0,00	R\$0,00	R\$ 13.050,00	R\$ 13.050,00
JS COMERCIAL EIRELI-ME	R\$ 12.000,00	R\$880,00	R\$ 0,00	R\$ 12.880,00
FLAVIO FONSECA	R\$ 12.766,95	R\$0,00	R\$ 0,00	R\$ 12.766,95
CEBEX COMERCIO IMPORTACAO E EXPORTACAO LTDA	R\$ 12.203,80	R\$0,00	R\$ 0,00	R\$ 12.203,80

FAVORECIDOS OU ÓRGÃO/ENTIDADE EXECUTORA	EMPENHOS COM RECURSOS ESTADUAIS	EMPENHOS COM RECURSOS ESTADUAIS E FEDERAIS	EMPENHOS COM RECURSOS FEDERAIS	TOTAL EMPENHADO
SOL VOLT SOLUCOES ENERGETICAS FOTVOLTAICAS EIRELI	R\$ 12.000,00	R\$0,00	R\$ 0,00	R\$ 12.000,00
KAGR DISTRIBUICAO LTDA	R\$ 0,00	R\$11.975,00	R\$ 0,00	R\$ 11.975,00
CMYK IMPRESSAO DIGITAL LTDA - ME	R\$ 11.760,00	R\$0,00	R\$ 0,00	R\$ 11.760,00
FUNPREVIS - FUNDO DE PREVIDENCIA SOCIAL DO MUNICIPIO DE GOIANESIA	R\$ 0,00	R\$0,00	R\$ 11.519,51	R\$ 11.519,51
DANIELE SOARES DE SOUZA 73004812134	R\$ 0,00	R\$11.400,00	R\$ 0,00	R\$ 11.400,00
HIGIPAPER DISTRIBUIDORA E COMERCIO LTDA - EPP	R\$ 0,00	R\$280,66	R\$ 10.890,00	R\$ 11.170,66
FUNDO PREVIDENCIARIO	R\$ 0,00	R\$0,00	R\$ 11.048,59	R\$ 11.048,59
FUNDO DE PREVIDENCIA SOCIAL DO MUNICIPIO DE EDEIA EDEIA PREV	R\$ 0,00	R\$0,00	R\$ 10.322,52	R\$ 10.322,52
PERSONNALITE TERCEIRIZACOES LTDA	R\$ 10.165,02	R\$0,00	R\$ 0,00	R\$ 10.165,02
GLOBO COMERCIO LOCAAO SERVICOS DE LIMPEZA E CONTABILIDADE EIRELI	R\$ 0,00	R\$0,00	R\$ 9.999,94	R\$ 9.999,94
S NOLLI COMERCIO E SERVICOS LTDA - ME	R\$ 0,00	R\$9.900,00	R\$ 0,00	R\$ 9.900,00
INSTITUTO DE PREVIDENCIA DE APARECIDA DE GOIANIA	R\$ 0,00	R\$0,00	R\$ 9.581,76	R\$ 9.581,76
ALIANCA HOSPITALAR LTDA – ME	R\$ 0,00	R\$8.950,30	R\$ 0,00	R\$ 8.950,30
ZENITE INFORMACAO E CONSULTORIA S A	R\$ 8.940,00	R\$0,00	R\$ 0,00	R\$ 8.940,00
MIRAZAB COMERCIO E SERVICOS TECNICOS EIRELI	R\$ 8.919,88	R\$0,00	R\$ 0,00	R\$ 8.919,88
CANAA COMERCIO E SERVICOS LTDA	R\$ 0,00	R\$8.870,00	R\$ 0,00	R\$ 8.870,00
SEVEN COMERCIO DE CALCADOS E PARTICIPACOES LTDA	R\$ 0,00	R\$8.618,31	R\$ 0,00	R\$ 8.618,31
INSTITUTO DE PREVIDENCIA DOS SERVIDORES DO MUNICIPIO DE NEROPOLIS - INPANER	R\$ 0,00	R\$0,00	R\$ 8.302,40	R\$ 8.302,40
LEANDRO NASCIMENTO DA SILVA	R\$ 0,00	R\$8.100,00	R\$ 0,00	R\$ 8.100,00
LIVIA AIRES COUTINHO	R\$ 0,00	R\$8.100,00	R\$ 0,00	R\$ 8.100,00
INSTITUTO DE PREVIDENCIA DOS SERVIDORES DO MUNICIPIO DE JUSSARA	R\$ 0,00	R\$0,00	R\$ 8.096,03	R\$ 8.096,03
SAMANTHA ALVES DE SOUZA SANTOS 91693993104	R\$ 0,00	R\$8.027,11	R\$ 0,00	R\$ 8.027,11
INSTITUTO DE PREVIDENCIA DOS SERVIDORES PUBLICOS DO MUNICIPIO DE SILVANIA SILVANIA PREV	R\$ 0,00	R\$0,00	R\$ 7.092,35	R\$ 7.092,35
A&J IMPORTACAO E EXPORTACAO DE MATERIAIS HOSPITALARES E EDUCACIONAIS LTDA	R\$ 6.886,90	R\$0,00	R\$ 0,00	R\$ 6.886,90
INSTITUTO DE PREVIDENCIA SOCIAL DO MUNICIPIO DE VIANOPOLIS	R\$ 0,00	R\$0,00	R\$ 6.841,15	R\$ 6.841,15
MEDBOM MEDICAMENTOS LTDA	R\$ 2.070,00	R\$4.560,00	R\$ 0,00	R\$ 6.630,00
INSTITUTO DE PREVIDENCIA DOS SERVIDORES PUBLICOS DO MUNICIPIO DE SAO MIGUEL DO ARAGUAIA	R\$ 0,00	R\$0,00	R\$ 6.537,39	R\$ 6.537,39
DISTRIBUIDORA SUDOESTE EIRELI	R\$ 0,00	R\$6.440,00	R\$ 0,00	R\$ 6.440,00
INSTITUTO DE PREVIDENCIA DE QUIRINOPOLIS QPREV	R\$ 0,00	R\$0,00	R\$ 6.426,38	R\$ 6.426,38
FUNDO PREVIDENCIARIO DE SANTO ANTONIO DO DESCOBERTO	R\$ 0,00	R\$0,00	R\$ 6.398,12	R\$ 6.398,12
MARCOS E BERTA LTDA	R\$ 0,00	R\$0,00	R\$ 6.380,08	R\$ 6.380,08
PRO-ANALISE QUIMICA E DIAGNOSTICA LTDA	R\$ 0,00	R\$0,00	R\$ 6.283,20	R\$ 6.283,20
3M DO BRASIL LTDA	R\$ 6.192,00	R\$0,00	R\$ 0,00	R\$ 6.192,00
FUNDO DE PREVIDENCIA DO MUNICIPIO DE IPORA-GO	R\$ 0,00	R\$0,00	R\$ 5.949,82	R\$ 5.949,82
GRAZIELLY GONCALVES PEREIRA	R\$ 0,00	R\$5.651,24	R\$ 0,00	R\$ 5.651,24
DEPARTAMENTO DE INDUSTRIA COMERCIO DE CONFECOES EIRELI	R\$ 5.600,00	R\$0,00	R\$ 0,00	R\$ 5.600,00
JKLAB - PRODUTOS E REAGENTES QUIMICOS LTDA-ME	R\$ 0,00	R\$0,00	R\$ 5.392,45	R\$ 5.392,45
JR DISTRIBUIDORA DE PRODUTOS MEDICOS HOSPITALARES LTDA	R\$ 0,00	R\$0,00	R\$ 5.244,00	R\$ 5.244,00
INSTITUTO MUNICIPAL DE PREVIDENCIA SOCIAL DOS SERVIDORES DO MUNICIPIO DE MINEIROS	R\$ 0,00	R\$0,00	R\$ 5.164,86	R\$ 5.164,86
INSTITUTO DE SEGURIDADE SOCIAL DO MUNICIPIO DE ANAPOLIS - ISSA	R\$ 0,00	R\$0,00	R\$ 5.017,33	R\$ 5.017,33
BRAVA FORTE COMERCIAL EIRELI	R\$ 0,00	R\$4.814,40	R\$ 0,00	R\$ 4.814,40
SOLU SOLUCOES CORPORATIVAS EIRELI	R\$ 0,00	R\$4.770,00	R\$ 0,00	R\$ 4.770,00
FUNDO PREVIDENCIARIO CAPITALIZADOR DE RONDONIA	R\$ 0,00	R\$0,00	R\$ 4.692,48	R\$ 4.692,48
FUNDO DE PREVIDENCIA SOCIAL DO MUNICIPIO DE GUAPO	R\$ 0,00	R\$0,00	R\$ 4.616,00	R\$ 4.616,00
INSTITUTO DE PREVIDENCIA DOS SERV PUBLICOS DO MUNICIPIO DE BOM JESUS	R\$ 0,00	R\$0,00	R\$ 4.527,40	R\$ 4.527,40
EL SHADDAI EVENTOS LTDA	R\$ 0,00	R\$4.500,00	R\$ 0,00	R\$ 4.500,00
GRAFICA E EDITORA COMUNICACAO VISUAL EIRELLI ME	R\$ 846,00	R\$3.600,00	R\$ 0,00	R\$ 4.446,00
FUNDO DE PREVIDENCIA SOCIAL DE NAZARIO	R\$ 0,00	R\$0,00	R\$ 4.246,47	R\$ 4.246,47
BROTHERS PRODUTOS E SERVICOS LTDA - ME	R\$ 4.185,00	R\$0,00	R\$ 0,00	R\$ 4.185,00
AGENCIA BRASIL CENTRAL	R\$ 420,00	R\$3.650,00	R\$ 0,00	R\$ 4.070,00
VERTENTE DISTRIBUICAO E SERVICOS EIRELI ME	R\$ 0,00	R\$0,00	R\$ 4.009,80	R\$ 4.009,80
HIGICLEANER COMERCIAL LTDA	R\$ 3.654,00	R\$0,00	R\$ 0,00	R\$ 3.654,00
PAPELARIA SHALON EIRELI	R\$ 0,00	R\$3.372,00	R\$ 0,00	R\$ 3.372,00
TRINDADE PREV INSTITUTO DE PREVIDENCIA DOS SERVIDORES PUBLICOS DO MUNICIPIO DE TRINDADE	R\$ 0,00	R\$0,00	R\$ 3.363,80	R\$ 3.363,80
PRINT FENIX EQUIPAMENTOS E SUPRIMENTOS PARA IMPRESSAO LTDA	R\$ 3.200,00	R\$0,00	R\$ 0,00	R\$ 3.200,00
FUNDO DE PREVIDENCIA SOCIAL DE LEOPOLDO DE BULHOES	R\$ 0,00	R\$0,00	R\$ 3.012,82	R\$ 3.012,82
JUNTA COMERCIAL DO ESTADO DE GOIAS	R\$ 2.400,00	R\$600,00	R\$ 0,00	R\$ 3.000,00
FUNDO DE PREVIDENCIA SOCIAL DOS SERVIDORES DO MUNICIPIO DE ALVORADA DO NORTE	R\$ 0,00	R\$0,00	R\$ 2.788,57	R\$ 2.788,57
MJ RIBEIRO - COMERCIAL CENTRO SUL	R\$ 0,00	R\$2.710,40	R\$ 0,00	R\$ 2.710,40
OBJETIVA PRODUTOS E SERVICOS P LABORATORIOS LTDA	R\$ 0,00	R\$2.660,00	R\$ 0,00	R\$ 2.660,00
RG SERIGRAFIA INDUSTRIA E COMERCIO EIRELI	R\$ 0,00	R\$2.640,16	R\$ 0,00	R\$ 2.640,16
MARCIO AURELIO PACHECO VEIGA 16407866782	R\$ 2.597,00	R\$0,00	R\$ 0,00	R\$ 2.597,00
BIDDEN COMERCIAL LTDA	R\$ 0,00	R\$0,00	R\$ 2.560,00	R\$ 2.560,00

FAVORECIDOS OU ÓRGÃO/ENTIDADE EXECUTORA	EMPENHOS COM RECURSOS ESTADUAIS	EMPENHOS COM RECURSOS ESTADUAIS E FEDERAIS	EMPENHOS COM RECURSOS FEDERAIS	TOTAL EMPENHADO
PREVIDENCIA SOCIAL DO MUNICIPIO DE PALMAS	R\$ 0,00	R\$0,00	R\$ 2.480,69	R\$ 2.480,69
GLOBO MAQUINAS E SUPRIMENTOS LTDA	R\$ 2.475,00	R\$0,00	R\$ 0,00	R\$ 2.475,00
BIOCELL BIOTECNOLOGIA E REPRESENTACOES LTDA	R\$ 0,00	R\$0,00	R\$ 2.420,00	R\$ 2.420,00
FUNDO DE PREVIDENCIA SOCIAL DO MUNICIPIO DE IACIARA	R\$ 0,00	R\$0,00	R\$ 2.229,50	R\$ 2.229,50
AGENCIA GOIANA DE ASSISTENCIA TECNICA EXTENSAO RURAL E PESQUISA AGROPECUARIA - EMATER	R\$ 2.144,80	R\$0,00	R\$ 0,00	R\$ 2.144,80
GABRIEL GUIMARAES OLIVEIRA ME	R\$ 0,00	R\$2.080,00	R\$ 0,00	R\$ 2.080,00
CASSIO HENRIQUE ARISTIDES DE SOUZA ALVES 04320270177	R\$ 1.997,50	R\$0,00	R\$ 0,00	R\$ 1.997,50
DANTAS DISTRIBUICAO E SERVICOS EIRELI	R\$ 0,00	R\$0,00	R\$ 1.676,00	R\$ 1.676,00
FUNDO DE PREVIDENCIA SOCIAL DE EDEALINA	R\$ 0,00	R\$0,00	R\$ 1.623,00	R\$ 1.623,00
CRUZEIRO DO SUL COMERCIAL LTDA - ME	R\$ 1.593,00	R\$0,00	R\$ 0,00	R\$ 1.593,00
MARIA HELENA DA SILVA CAMPOS EIRELI	R\$ 0,00	R\$1.500,00	R\$ 0,00	R\$ 1.500,00
MARCOS SERGIO MELO SILVA	R\$ 0,00	R\$1.480,00	R\$ 0,00	R\$ 1.480,00
NS DISTRIBUIDORA EIRELI	R\$ 0,00	R\$1.425,00	R\$ 0,00	R\$ 1.425,00
ACTIVA ID	R\$ 0,00	R\$1.299,00	R\$ 0,00	R\$ 1.299,00
INSTITUTO DE ASSISTENCIA A SAUDE E SOCIAL DOS SERVIDORES MUNICIPAIS DE GOIANIA-IMAS	R\$ 0,00	R\$0,00	R\$ 1.273,05	R\$ 1.273,05
LPK LTDA	R\$ 1.253,24	R\$0,00	R\$ 0,00	R\$ 1.253,24
SANTA EFIGENIA COM DE EMBALAGENS E PROD NATURAIS LTDA	R\$ 0,00	R\$1.180,00	R\$ 0,00	R\$ 1.180,00
MAIS SAUDE COMERCIO E IMP DE EQUIP MEDICO HOSP LTDA	R\$ 1.080,00	R\$0,00	R\$ 0,00	R\$ 1.080,00
DOCTORMED EQUIPAMENTOS E PRODUTOS HOSPITALARES EIRELI	R\$ 1.066,00	R\$0,00	R\$ 0,00	R\$ 1.066,00
BELCLIPS DISTRIBUIDORA LTDA	R\$ 1.064,60	R\$0,00	R\$ 0,00	R\$ 1.064,60
COMERCIAL J TEODORO LTDA	R\$ 0,00	R\$800,00	R\$ 0,00	R\$ 800,00
PAPELARIA COLEGIAL LTDA	R\$ 415,00	R\$0,00	R\$ 360,00	R\$ 775,00
DARLEY MARTINS	R\$ 0,00	R\$0,00	R\$ 720,00	R\$ 720,00
SONIA APARECIDA DE CARVALHO CARDOSO	R\$ 672,50	R\$0,00	R\$ 0,00	R\$ 672,50
PROCURADORIA GERAL DO ESTADO	R\$ 0,00	R\$660,40	R\$ 0,00	R\$ 660,40
CH 3 INDUSTRIA E COMERCIO DE EXPOSITORES LTDA	R\$ 585,00	R\$0,00	R\$ 0,00	R\$ 585,00
HENSCHER HEALTH SOLUCOES EM PRODUTOS HOSPITALARES SERVICOS E NEGOCIOS LTDA	R\$ 531,12	R\$0,00	R\$ 0,00	R\$ 531,12
MARIA DO AMPARO DE ARAUJO SEVERINO	R\$ 525,00	R\$0,00	R\$ 0,00	R\$ 525,00
SAFRAMED HOSPITALAR LTDA	R\$ 520,00	R\$0,00	R\$ 0,00	R\$ 520,00
DIEGO BASILIO DA SILVA ROSA	R\$ 0,00	R\$393,15	R\$ 0,00	R\$ 393,15
JANAINA AZEVEDO	R\$ 0,00	R\$390,00	R\$ 0,00	R\$ 390,00
THIAGO DE ARAUJO FALCOMER DOS SANTOS	R\$ 0,00	R\$380,00	R\$ 0,00	R\$ 380,00
LADY VIEIRA GOMES	R\$ 0,00	R\$360,00	R\$ 0,00	R\$ 360,00
NICOLINA M DA SILVA & CIA LTDA	R\$ 360,00	R\$0,00	R\$ 0,00	R\$ 360,00
COMERCIAL MONTEIRO EIRELI	R\$ 291,00	R\$51,20	R\$ 0,00	R\$ 342,20
MADALENA DAS DORES SILVA LAUREANO	R\$ 332,72	R\$0,00	R\$ 0,00	R\$ 332,72
LUCIANA VIEIRA MAGALHAES	R\$ 0,00	R\$280,00	R\$ 0,00	R\$ 280,00
WF LICITACOES LTDA	R\$ 0,00	R\$279,60	R\$ 0,00	R\$ 279,60
MARLENE PINHEIRO DA SILVA	R\$ 278,16	R\$0,00	R\$ 0,00	R\$ 278,16
C A DISTRIBUIDORA DE PRODUTOS HOSPITALARES EIRELI	R\$0,00	R\$0,00	R\$ 270,76	R\$ 270,76
HERBERT OLIVEIRA CARRARA DE ALMEIDA	R\$ 0,00	R\$250,00	R\$ 0,00	R\$ 250,00
RONIS APARECIDA DA SILVA	R\$ 249,99	R\$0,00	R\$ 0,00	R\$ 249,99
RICARDO ERNANI OLIVEIRA DE FARIA	R\$ 0,00	R\$230,00	R\$ 0,00	R\$ 230,00
JADER RODRIGUES ALVES	R\$ 0,00	R\$190,00	R\$ 0,00	R\$ 190,00
KAMILA WATANABE BRANQUINHO	R\$ 0,00	R\$190,00	R\$ 0,00	R\$ 190,00
RAPHAEL RODRIGUES DOS SANTOS	R\$ 0,00	R\$190,00	R\$ 0,00	R\$ 190,00
ERLANE DE FATIMA DE FREITAS CAIXETA	R\$ 175,00	R\$0,00	R\$ 0,00	R\$ 175,00
DEBORAH APARECIDA SANTOS	R\$ 175,00	R\$0,00	R\$ 0,00	R\$ 175,00
EDMEA GAMA CAMPOS OLIVEIRA	R\$ 175,00	R\$0,00	R\$ 0,00	R\$ 175,00
ELINAMAR ARANTES SILVA	R\$ 175,00	R\$0,00	R\$ 0,00	R\$ 175,00
IRANDIR ZACARIAS BUENO	R\$ 175,00	R\$0,00	R\$ 0,00	R\$ 175,00
JOAO DOMINGOS NOGUEIRA	R\$ 175,00	R\$0,00	R\$ 0,00	R\$ 175,00
JOAO HENRIQUE PIRES PAIVA	R\$ 175,00	R\$0,00	R\$ 0,00	R\$ 175,00
KEPLER DE SANTANA LIMA	R\$ 175,00	R\$0,00	R\$ 0,00	R\$ 175,00
KLEISSON MADUREIRA VASCONCELOS	R\$ 175,00	R\$0,00	R\$ 0,00	R\$ 175,00
PLINIO CESAR GARCIA	R\$ 175,00	R\$0,00	R\$ 0,00	R\$ 175,00
KAMILA SOARES GARCIA	R\$ 0,00	R\$170,00	R\$ 0,00	R\$ 170,00
TASSIA BORGES FACANHA RAMOS	R\$ 0,00	R\$170,00	R\$ 0,00	R\$ 170,00
ROSANA ROSA DA SILVA	R\$ 0,00	R\$165,00	R\$ 0,00	R\$ 165,00
REPTEC EQUIPAMENTOS DE SEGURANCA E UNIFORMES LTDA	R\$ 149,75	R\$0,00	R\$ 0,00	R\$ 149,75
PONTUAL HOSPITALAR EIRELI	R\$ 120,00	R\$0,00	R\$ 0,00	R\$ 120,00
BELLA DISTRIBUIDORA E SUPRIMENTOS CORPORATIVOS EIRELI	R\$ 0,00	R\$97,41	R\$ 0,00	R\$ 97,41
ANA CLARA MILHARDES MENDES BONACH	R\$ 0,00	R\$75,00	R\$ 0,00	R\$ 75,00
NASA EPI SEGURANCA NO TRABALHO EIRELI	R\$ 0,00	R\$49,20	R\$ 0,00	R\$ 49,20
VIDA DISTRIBUIDORA E GRAFICA LTDA - ME	R\$ 0,00	R\$23,86	R\$ 0,00	R\$ 23,86
TOTAL	R\$ 822.626.490,61	R\$ 22.092.190,34	R\$ 772.988.033,28	R\$ 1.617.706.714,23

Fonte Primária dos Dados: SiofiNet. Dados coletados em 02/12/2021 (17h).

Parte 6 – Compras e Licitações Realizadas em Função da Pandemia COVID-19

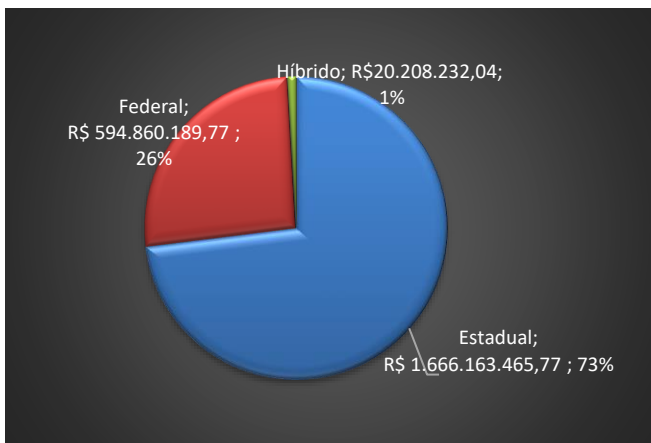
Para identificar as aquisições realizadas pelo Estado de Goiás que correspondem às compras ou aos contratos relacionados com o enfrentamento da COVID-19 foi desenvolvida uma metodologia de busca de dados diretamente dos Sistemas ComprasNet.GO e SiofiNet nos campos “objeto da licitação” e “histórico do empenho”, respectivamente. Para marcação das aquisições como “Compras ou Contratos COVID”, foram consideradas apenas as licitações finalizadas e com empenhos localizados no SiofiNet.

Considerando os exercícios de 2020 e 2021, foram localizadas 217 aquisições, com valor adjudicado no montante de R\$ 2.281.269.137,10⁷, considerando os dados coletados até 02/12/2021.

Desse total, 73,97% foram realizadas por Dispensa de Licitação e 11,88% foram destinadas a Aditivos Contratuais.

Valor adjudicado por Origem do Recurso

Considerando a origem do recurso, 73% das aquisições no ComprasNet.GO foram empenhadas com recursos estaduais.



Fonte Primária dos Dados: SiofiNET e ComprasNET. Dados coletados em 02/12/2021

Valor Total Adjudicado por Grupo de Itens

Foram estabelecidos grupos de itens considerando a similaridade entre os produtos ou serviços adquiridos. Dessa forma, R\$ 2.421.315.118,80 ou 83,48% dos recursos adjudicados foram destinados para Contrato de Gestão, seguido de Cesta Básica com R\$ 70.406.000,00 ou 5,10%.

Destacam-se aumento das licitações para aplicação da Lei Aldir Blanc, que prevê auxílio financeiro ao setor cultural, e as aquisições de cestas básicas e de gêneros alimentícios para atender pessoas que se encontram em condição de vulnerabilidade social em virtude da pandemia. O detalhamento dos itens adquiridos está disponível no Observatório do Cidadão (<https://portal.tce.go.gov.br/gastos-emergenciais-covid-19>).

Grupo de Itens	Valor Total Adjudicado	Representação %
CONTRATO DE GESTÃO	R\$2.421.315.118,80	83,48%
CESTA BÁSICA	R\$70.406.000,00	5,10%
GÊNEROS ALIMENTÍCIOS	R\$60.173.519,09	3,54%
APLICAÇÃO LEI ALDIR BLANC	R\$58.853.403,74	2,76%
EMPRESA DE PUBLICIDADE	R\$16.000.000,00	1,62%
KIT DIAGNÓSTICO	R\$13.586.658,16	1,76%
MÁSCARA	R\$11.571.700,39	0,67%
VENTILADOR PULMONAR	R\$11.475.900,00	0,29%
OUTROS	R\$21.260.028,14	0,25%

Fonte Primária dos Dados: SiofiNET e ComprasNET. Dados coletados em 02/12/2021

Valor adjudicado por Modalidade da Licitação

Modalidade	Quantidade de Compras	Valor Total Adjudicado	%
DISPENSA DE LICITAÇÃO	126	R\$1.687.477.681,73	73,97%
ADITIVO CONTRATUAL	34	R\$270.989.758,00	11,88%
INEXIGIBILIDADE	2	R\$145.030.839,72	6,36%
CONCURSO	24	R\$58.853.403,74	2,58%
PREGÃO ELETRÔNICO	16	R\$54.663.162,10	2,40%
PARTICIPANTE REGISTRO DE PREÇO	14	R\$54.270.291,81	2,38%
APOSTILAMENTO CONTRATUAL	1	R\$9.984.000,00	0,44%
TOTAL	217	R\$ 2.281.269.137,10	100%

* Ver Nota explicativa nº 4. Fonte Primária dos Dados: SiofiNET e ComprasNET. Dados coletados em 02/12/2021 (9h).

Valor adjudicado por Fornecedor e Grupo de Itens*

Nesse período 110 fornecedores se sagraram vencedores das licitações encontradas. Os maiores valores adjudicados se referem aos Contratos de Gestão sendo o(a) principal beneficiário(a) IMED - INSTITUTO DE MEDICINA, ESTUDOS E DESENVOLVIMENTO.

Vencedor (CNPJ)	Vencedor (Razão Social)	Grupo de Itens	Valor Total Adjudicado
19324171000102	IMED - INSTITUTO DE MEDICINA, ESTUDOS E DESENVOLVIMENTO	CONTRATO DE GESTÃO	R\$1.162.868.374,86
05029600000287	ASSOCIACAO GOIANA DE INTEGRALIZACAO E REABILITACAO - AGIR	CONTRATO DE GESTÃO	R\$293.841.411,05
02918347000143	FUNDACAO DE APOIO AO HOSPITAL DAS CLÍNICAS DA UNIVERSIDADE FEDERAL DE GOIAS	CONTRATO DE GESTÃO	R\$145.325.199,72
03969808000331	INSTITUTO SOCRATES GUANAES - ISG	CONTRATO DE GESTÃO	R\$93.306.347,88
11858570000486	INSTITUTO DE GESTAO E HUMANIZACAO IGH	CONTRATO DE GESTÃO	R\$78.323.029,44
32746693000152	SECRETARIA DE ESTADO DE CULTURA	APLICAÇÃO LEI ALDIR BLANC	R\$58.853.403,74
19324171000609	IMED - INSTITUTO DE MEDICINA, ESTUDOS E DESENVOLVIMENTO	CONTRATO DE GESTÃO	R\$55.768.155,59
19324171000528	IMED - INSTITUTO DE MEDICINA, ESTUDOS E DESENVOLVIMENTO	CONTRATO DE GESTÃO	R\$55.033.690,06
11344038001846	INSTITUTO NACIONAL DE TECNOLOGIA E SAUDE	CONTRATO DE GESTÃO	R\$52.885.641,92
11344038000106	INTS -INSTITUTO NACIONAL DE AMPARO A PESQUISA, TECNOLOGIA E INOVACAO NA GESTAO PUBLICA	CONTRATO DE GESTÃO	R\$51.054.811,50
08241158000165	CAL- COMERCIO DE ALIMENTOS EIRELI	CESTA BÁSICA	R\$40.875.000,00
19324171000790	IMED - INSTITUTO DE MEDICINA, ESTUDOS E DESENVOLVIMENTO	CONTRATO DE GESTÃO	R\$31.345.680,00
07813739000161	INSTITUTO DOS LAGOS - RIO	CONTRATO DE GESTÃO	R\$30.723.182,60
07813739002296	INSTITUTO DOS LAGOS - RIO	CONTRATO DE GESTÃO	R\$19.194.640,74
3289998000102	ALIANCA DISTRIBUIDORA DE ALIMENTOS LTDA	CESTA BÁSICA	R\$12.230.000,00
00148007000155	SUPERMERCADO MOREIRA LTDA	CESTA BÁSICA	R\$11.820.000,00
04196495000127	UTILAB PRODUTOS MEDICO-HOSPITALARES LTDA.	KIT DIAGNÓSTICO	R\$9.553.500,00
19324171000447	IMED - INSTITUTO DE MEDICINA, ESTUDOS E DESENVOLVIMENTO	CONTRATO DE GESTÃO	R\$9.001.254,00
37269412000131	LOGOS PROPAGANDA LTDA	EMPRESA DE PUBLICIDADE	R\$8.000.000,00
37363371000148	AGENCIA MULTIFACE DE PROPAGANDA LTDA	EMPRESA DE PUBLICIDADE	R\$8.000.000,00
00544963000156	FUNDO ESTADUAL DE SAUDE	VENTILADOR PULMONAR	R\$7.186.300,00
07776237000108	FUNDACAO UNIVERSITARIA EVANGELICA - FUNEV	CONTRATO DE GESTÃO	R\$6.788.087,34
04152733000100	MERIDIONAL DISTRIBUICAO E LOGISTICA LTDA	CESTA BÁSICA	R\$5.481.000,00
38407451000110	M4 INDUSTRIA COMERCIO E SERVICOS EIRELI	MÁSCARA	R\$4.044.000,00
06158619000105	EXPRESS COMERCIAL DE MAQUINAS E EQUIPAMENTOS LTDA	KIT DIAGNÓSTICO	R\$4.005.158,16
04187384000154	LEISTUNG EQUIPAMENTOS LTDA.	VENTILADOR PULMONAR	R\$3.000.000,00
18176322000151	INSTITUTO DE GERENCIAMENTO E PLANEJAMENTO EM SAUDE	CONTRATO DE GESTÃO	R\$2.396.973,00
07847837000110	CIENTIFICA MEDICA HOSPITALAR LTDA	ÁLCOOL	R\$1.906.475,00
34533426000122	GSG EMPREENDEDOR COMERCIAL	SABONETE	R\$1.424.514,60
15104655000187	JC COMERCIO E EMPREENDIMIENTOS EIRELI	DETERGENTE	R\$1.327.411,64
18972378000112	INSTITUTO BRASILEIRO DE GESTAO HOSPITALAR - IBGH	CONTRATO DE GESTÃO	R\$1.304.734,20
11012532000165	MEDLOG LOGISTICA ADUANEIRA EIRELI	SERVIÇO	R\$1.265.860,30
07642426000198	EQUILIBRIUM DISTRIBUIDORA DE MEDICAMENTOS EIRELI	MÁSCARA	R\$1.248.000,00
06880842000161	LAS DO BRASIL COMERCIO DE PRODUTOS ANALITICOS E LABORATORIAIS LTDA	OUTROS	R\$979.245,90
11858570000214	INSTITUTO DE GESTAO E HUMANIZACAO IGH	CONTRATO DE GESTÃO	R\$800.000,00
14115388000180	ELLO DITRIBUICAO LTDA	SERINGA	R\$775.000,00
63067904000235	LIFE TECHNOLOGIES BRASIL COMERCIO E INDUSTRIA DE PRODUTOS PARA BIOTECNOLOGIA LTDA	OUTROS	R\$755.190,65
03959575000124	VISAN ASSESSORIA E PRODUTOS HOSPITALARES EIRELI	LUVA	R\$745.200,00
08404654000192	CESAR CONTAINERS E EQUIPAMENTOS LTDA	CONTAINER	R\$662.700,00
00360305000104	CAIXA ECONOMICA FEDERAL	SERVIÇO	R\$515.504,10

Fonte Primária dos Dados: SiofINET e ComprasNET. **Dados coletados em 02/12/2021 (9h).**

* Foram apresentados somente os fornecedores com valores adjudicados acima de R\$ 500.000,00.

Para maiores detalhes, consulte o Observatório do Cidadão (<https://portal.tce.go.gov.br/gastos-emergenciais-covid-19>).

Considerações Finais

Este boletim foi produzido pelo Serviço de Informações Estratégicas do TCE-GO. Grande parte das informações apresentadas neste **BOLETIM ESTRATÉGICO DOS GASTOS RELACIONADOS AO ENFRENTAMENTO DA COVID-19 EM GOIÁS** pode ser visualizadas no Observatório dos Gastos com a COVID-19, portal publicado no site oficial do TCE-GO que possui recursos de navegação e filtros que permitem chegar ao mais alto nível de granularidade dos dados. O Observatório pode ser acessado pelo endereço: <https://portal.tce.go.gov.br/gastos-emergenciais-covid-19>.

Notas explicativas

Nota nº 1: A metodologia para cálculo das receitas e despesas relacionadas à Covid-19 realizadas com recursos federais evidenciada na PRIMEIRA edição deste Boletim (nº 01 - Março 2021, Partes 1, 2 e 3) sofreu alterações: A fonte 241 - Transferências da União – Lei Aldir Blanc passou a ser considerada na composição das Receitas Federais recebidas em decorrência da Pandemia (Parte 1), bem como nas Despesas Relacionadas à Pandemia Realizadas com Recursos Federais Vinculados (Parte 2), sendo tais despesas desconsideradas na Parte 3 - Despesas Realizadas com Demais Recursos Federais NÃO vinculados ao enfrentamento da COVID-19.

Nota nº 2: A anulação/cancelamento posterior de empenhos pode ocasionar a diminuição dos montantes informados em comparação com boletins anteriores.

Nota nº 3: A partir da quarta edição, foram separadas em algumas seções, as DESPESAS COM RECURSOS ESTADUAIS OU FEDERAIS DE LIVRE APLICAÇÃO (RECURSOS HÍBRIDOS). Tratam-se de gastos COVID cuja fonte ou destinação de recurso tenha sido a fonte 100 (Receitas Ordinárias) e não esteja computada para cumprimento dos índices de educação (Função 12) e saúde (Fundo Estadual de Saúde), consoante parágrafos 24, 25 e 30 da Nota Técnica SEI nº 21231/2020/ME do Ministério da Economia. Ante a ausência de rastreabilidade contábil para despesas realizadas com recursos federais de livre aplicação não é possível determinar se essa parte dos gastos foi realizada com recurso federal ou estadual uma vez que tais despesas foram contabilizadas na fonte ou destinação de recurso 100 que agrega todos os empenhos com receitas ordinárias do estado.

Nota nº 4: Na Parte 6 (compras e licitações), no quadro “Valor adjudicado por Modalidade da Licitação”, as modalidades de licitação do Compras.NET chamadas “OUTRAS DISPENSAS”, “COMPRA DIRETA” e “COMPRA DIRETA - DISPENSA DE LICITAÇÃO” foram agrupadas na modalidade “DISPENSA DE LICITAÇÃO”.

Nota nº 5: As despesas realizadas com Recursos Federais Vinculados compreendem o somatório de todos os empenhos efetuados nas fontes específicas criadas para recebimento de recursos federais relacionados ao enfrentamento da Pandemia: 135 - Recursos Federais Vinculados ao Enfrentamento da Covid-19; 238 - Transf. fundo a fundo do SUS - bloco de custeio das ASPS - recursos para enfrentamento da covid-19 - ação 2100; 239 - Transf. fundo a fundo do SUS - bloco de investimento das ASPS - recursos para enfrentamento da covid-19 -ação 2100; 241 – Transferências da União – Lei Aldir Blanc. Somados aos empenhos efetuados na Ação 2167 - Estratégias de implantação e implementação ao enfrentamento do novo coronavírus - aplicação de recursos federais (deduzidos aqueles correspondentes à utilização de recursos de Transposição).

Nota nº 6: As despesas classificadas na natureza “Serviço Médico, Hospitalar e Odontológico rede credenciada” incluem os valores empenhados pelo IPASGO (autarquia responsável por plano de assistência à saúde de servidores públicos estaduais) para custeio de leitos de hospital e laboratório relacionados a COVID-19, cujos serviços prestados são destinados exclusivamente aos segurados daquela entidade.

Nota nº 7: A aquisição com número de solicitação 85680 no ComprasNET trata-se de uma Dispensa com valor total adjudicado de R\$ R\$1.107.428.695,68, para um contrato de gestão com duração de 48 meses. Apesar dos pagamentos serem empenhados anualmente, foi considerado o valor total adjudicado para fins deste Boletim, tendo em vista a impossibilidade de segregar despesas habituais daquelas cujo gasto relaciona-se exclusivamente em função da pandemia.

Nota nº 8: As despesas com ‘Serviços viabilizados por organização através de transferências de recursos pactuados em contratos de gestão’ podem conter gastos com hospitais que não atendem exclusivamente Covid-19, todavia, pela impossibilidade da divisão das referidas despesas optou-se por manter integralmente os valores empenhados nos casos em que são mencionadas despesas relacionadas à Pandemia nos históricos dos empenhos ou no ComprasNET.